

Director Economic,  
Ec Narcisa Cristea

Primar,  
Dr Ing Florin Carciumaru

Prin prezenta va inaintam raportarile privind situatiile financiare la data de 31.12.2014

**CĂTRE**  
**AJ.F.PGORJ**

MUNICIPIUL TG-JIU  
NR. 013/ 09.02.2015

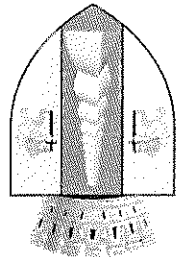
Ec Narcisa Cristea

Dr Ing Florin Carciumaru



Bd. Constantin Brâncuși nr.19, Tg-Jiu, Județul Gorj, România  
Tel. 40.253.213317, Fax. 40.253.214878, www.targujiu.ro  
e-mail: primaria.targujiu@xnet.ro

Nr. 4858 / 29.01.2015



Primăria Municipiului Târgu Jiu

## RAPORT

asupra sistemului de control intern/managerial la data de 31 decembrie 2014

În temeiul prevederilor art. 4 alin. (3) din Ordonanța Guvernului nr. 119/1999 privind controlul intern/managerial și controlul financiar preventiv, republicată, cu modificările și completările ulterioare, subsemnatul Cărciumaru Florin, în calitate de Primar al Municipiului Târgu Jiu, declar că Primăria Municipiului Târgu Jiu dispune de un sistem de control intern/managerial a cărei concepere și aplicare permit parțial conducerii să furnizeze o asigurare rezonabilă că fondurile publice gestionate în scopul îndeplinirii obiectivelor generale și specifice au fost utilizate în condiții de legalitate, regularitate, eficiență și economie.

Această declarație se întemeiază pe o apreciere realistă, corectă, completă și demnă de încredere asupra sistemului de control intern/managerial al instituției, formulată în baza autoevaluării acestuia.

Sistemul de control intern/managerial cuprinde parțial mecanisme de autocontrol, iar aplicarea măsurilor vizând creșterea eficacității acestuia are la bază evaluarea riscurilor.


Precizez ca declarațiile cuprinse în prezentul raport sunt formulate prin asumarea responsabilității manageriale și au drept temei datele, informațiile și constatările consemnate în documentația aferentă autoevaluării sistemului de control intern/managerial, deținută în cadrul Primăriei Municipiului Târgu Jiu, precum și în rapoartele de audit intern și extern.

Prezentul raport s-a elaborat în conformitate cu Instrucțiunile privind întocmirea, aprobarea și prezentarea raportului asupra sistemului de control intern/managerial, aprobate prin Ordinul ministrului finanțelor publice nr. 946/2005 pentru aprobarea Codului controlului intern/managerial, cuprinzând standardele de control intern/managerial la entitățile publice și pentru dezvoltarea sistemelor de control intern/managerial, republicat, cu modificările ulterioare.

Pe baza rezultatelor autoevaluării, apreciez că la data de 31 decembrie 2014 sistemul de control intern/managerial al Primăriei Municipiului Târgu Jiu este parțial conform cu standardele cuprinse în Codul controlului intern/managerial.

Din analiza rapoartelor asupra sistemelor de control intern/managerial transmise ordonatorului principal de credite de către ordonatorul secundar și cei terțiari de credite, direct subordonați, rezultă că:

- 2 instituții publice au sisteme conforme;
- 33 instituții publice au sisteme parțial conforme (dintre acestea, 27 sunt unități de învățământ preuniversitar de stat de pe raza municipiului Tg-Jiu).



COD	DENUMIRE INDICATORI	SOLD LA INCEPUTUL	SOLD LA SFARSITUL
01003	1.Active fixe necorporale (ct.2030000+2050000+2060000+		
01003	2080100+2080200+2330000-2800300-2800500-2800800-		
01003	2900400-2900500-2900800-2930100*)		455.453
01004	2.Instalatii tehnice, mijloace de transport, animale, plantatii, mobilier,		
01004	aparatura birouca si alte active corporale (ct.2130100+2130200+		
01004	2130300+2130400+2140000+2310000-2810300-2810400-		
01004	2910300-2910400-2930200*)		
01005	3.Terenuri si cladiri (ct.2110100+2110200+2120000+2310000-	21.226.937	23.758.170
01005	2810100-2810200-2910100-2910200-2930200)	1.691.074.572	2.226.763.210
01007	5.Active financiare necurente (investitii pe termen lung) peste un an		
01007	(ct.2600100+2600200+2600300+2650000+2670201+2670202+		
01007	2670203+2670204+2670205+2670208-2960101-2960102-		
01007	2960103-2960200), din care:	1.056.056	4.899.826
01008	Titluri de participare (ct.2600100+2600200+2600300-2960101		
01008	-2960102-2960103)	1.055.755	4.899.525
01009	6.Creante necurente - sume ce urmeaza a fi incasate dupa o perioada		
01009	mai mare de un an (ct.4110201+4110208+4130200+4280202+	120.017	226.814
01009	4610201+4610209-4910200-4960200) din care:		
01010	Creante comerciale necurente - sume ce urmeaza a fi incasate dupa		
01010	o perioada mai mare de un an (ct.4110201+4110208+4130200+		
01010	4610201-4910200-4960200)	119.836	189.252
01015	7.TOTAL ACTIVE NECURENTE (rd.03+04+05+06+07+09)	1.713.880.259	2.256.103.473
01019	1.Stocuri (ct.3010000+3020100+3020200+3020300+3020400+		
01019	3020500+3020600+3020700+3020800+3020900+3030100+3030200+		
01019	3040100+3040200+3050100+3050200+3070000+3090000+3310000+		
01019	3320000+3410000+3450000+3460000+3470000+3490000+3510100+		
01019	3510200+ 3540100+3540500+ 3540600+3560000+3570000+3580000+		
01019	3590000+3610000+3710000+3810000+/-3480000+/-3780000-		
01019	3910000-3920100+3920200-3930000-3940100-3940500-3940600-		
01019	3950100-3950200-3950300-3950400-3950600-3950700-3950800-		
01019	3960000-3970000-3980000)	16.910.469	17.874.792
01021	Creante din operatiuni comerciale, avansuri si alte decontari (ct.2320000+		
01021	2340000+4090101+4090102+4110101+4110108+4130100+4180000+		
01021	4250000+4280102+4610101+4610109+4730109**+4810101+4810102+		
01021	4810103+4810200+4810300+4810900+4820000+4830000+4890000-		
01021	4910100-4960100+5120800) din care:	5.807.077	1.607.012
01022	Creante comerciale si avansuri (ct.2320000+2340000+4090101+		
01022	4090102+4110101+4110108+4130100+4180000+4610101-	1.620.029	918.086
01022	4910100-4960100),din care:		
01023	Creante bugetare (ct.4310100**+4310200**+4310300**+4310400**+		
01023	4310500**+4310700**+4370100**+4370200**+4370300**+4420400+		
01023	4420800**+4440000**+4460000**+4480200+4610102+4630000+		
01023	4640000+4650100+4650200+4660401+4660402+4660500+		
01023	4660900+4810101**+4810102**+4810103**+4810900**+4820000**		
01023	-4970000), din care:	19.507.840	23.269.271
01024	Creantele bugetului general consolidat (ct.4630000+4640000+4650100+		
01024	4650200+4660401+4660402+4660500+4660900-4970000)	18.900.203	22.987.132

SERVICIUL SI PERIOADA DE  
EXECUTIE SI EXECUTIE  
BUCGETE LOCALE  
VERIFICAT  
NR. 11  
DATA 09.02.2015  
455.453

COD	DENUMIRE INDICATORI	SOLD LA INCEPUTUL PERIOADEI	SOLD LA SFARSITUL PERIOADEI
01025	Creante din operatiuni cu fonduri externe nerambursabile si fonduri de		
01025	la buget (ct.4500100+4500300+4500501+4500502+4500503+4500504+		
01025	4500505+4500700+4510100+4510300+4510500+4530100+4540100+		
01025	4540301+4540302+4540501+4540502+4540503+4540504+4550100+		
01025	4550301+4550302+4550303+4560303+4560309+4570100+		
01025	4570201+4570202+4570203+4570205+4570206+4570209+4570301+		
01025	4570302+4570309+4580100+4580301+4580302+4610103+4730103**+		
01025	4740000+4760000), din care:	13.144.081	4.039
01026	Sume de primit de la Comisia Europeana (ct.4500100+4500300+		
01026	4500501+4500502+4500503+4500504+4500505+4500700)	1.752.300	4.039
01030	Total creante curente (rd.21+23+25+27)	38.458.998	24.880.322
01033	Conturi la trezorerie, casa in lei.		
01033	(ct.5100000+5120101+5120501+5130101+		
01033	5130301+5130302+5140101+5140301+5140302+5150101+5150103+5150		
01033	301		
01033	+5150500+5150600+5160101+5160301+5160302+5170101+5170301+51		
01033	70302		
01033	+5200100+5210100+5210300+5230000+5250101+5250102+5250301+52		
01033	50302		
01033	+5250400+5260000+5270000+5280000+5290101+5290201+5290301+52		
01033	90400		
01033	+5290901+5310101+5500101+5520000+5550101+5550400+5570101+55		
01033	80101		
01033	+5580201+5590101+5600101+5600300+5600401+5610100+5610300+56		
01033	20100		
01033	+5620300+5620401+5710100+5710300+5710400+5740101+5740102+57		
01033	40301		
01033	+5740302+5740400+5750100+5750300+5750400-7700000)	1.788.663	1.260.921
010331	Dobanda de incasat,alte valori,avansuri de trezorerie		
010331	(ct.5180701+5320100+		
010331	5320200+5320300+5320400+5320500+5320600+5320800+5420100)	91.363	100.667
01035	Conturi la instituti de credit, BNR, casa in valuta (ct.5110101+5110102+		
01035	5120102+5120402+5120502+5130102+5130202+5140102+5140202+		
01035	5150102+5150202+5150302+5160102+5160202+5170102+5170202+		
01035	5290102+5290202+5290302+5290902+5310402+5410102+5410202+		
01035	5500102+5550102+5550202+5570202+5580102+5580202+5580302+		
01035	5580303+5590102+5590202+5600102+5600103+5600402+5620402)	910.075	299.365
01040	Total disponibilitati si alte valori (rd.33+33.1+35+35.1)	2.790.101	1.660.953
01042	6.Cheletii in avans (ct.4710000)	95	95
01045	7.TOTAL ACTIVE CURENTE (rd.19+30+31+40+41+41.1+42)	58.159.663	44.416.162
01046	8.TOTAL ACTIVE (rd.15+45)	1.772.039.922	2.300.519.635
01052	1.Sume necurente - sume ce urmeaza a fi platite dupa o perioada		
01052	mai mare de un an (ct.2690200+4010200+4030200+4040200+		
01052	4050200+4280201+4620201+4620209+5090000), din care:	2.206.951	1.284.795
01053	Datorii comerciale (ct.4010200+4030200+4040200+4050200+		
01053	4620201)	1.774.336	906.370
01054	2.Imprumuturi pe termen lung (ct.1610200+1620200+1630200+		
01054	1640200+1650200+1660201+1660202+1660203+1660204+		
01054	1670201+1670202+1670203+1670208+1670209-1690200)	34.073.072	16.231.470
01055	3.Provizioane (ct.1510201+1510202+1510203+1510204+1510208)	45.068.905	25.005.980

COD	DENUMIRE INDICATORI	SOLD LA INCEPUTUL PERIOADEI	SOLD LA SFARSITUL PERIOADEI
01058	TOTAL DATORII NECURENTE (rd.52+54+55)	81.348,928	42.522,245
01060	1. Datorii comerciale, avansuri si alte decontari (ct.2690100+4010100+		
01060	4030100+4040100+4050100+4080000+4190000+4620101+4620109+		
01060	4730109+4810101+4810102+4810103+4810200+4810300+4810900+		
01060	4820000+4830000+4890000+5090000+5120800), din care:	24.417,726	13.515,445
01061	Datorii comerciale si avansuri (ct.4010100+4030100+4040100+		
01061	4050100+4080000+4620101+4620109), din care:	23.820,444	11.401,979
01062	2. Datorii catre bugete		
01062	(ct.4310100+4310200+4310300+4310400+4310500+		
01062	4310700+4370100+4370200+4370300+4400000+4410000+4420300+		
01062	4420800+4440000+4460000+4480100+4550501+4550502+4550503+		
01062	4670100+4670200+4670300+4670400+4670500+4670900+		
01062	4730109+4810900+4820000), din care:	3.469,852	3.005,072
010631	Contributii sociale (ct.4310100+4310200+4310300+4310400+4310500+		
010631	4310700+4370100+4370200+4370300)	2.619,424	2.126,871
01065	3. Datorii din operatiuni cu Fonduri externe nerambursabile si fonduri de		
01065	la bugete, alte datorii catre alte organisme internationale (ct.4500200+		
01065	4500400+4500600+4510200+4510401+4540402+4540409+4510601+		
01065	4510602+4510603+4510605+4510606+4510609+4520100+4520200+		
01065	4530200+4540200+4540401+4540402+4540601+4540602+4540603+		
01065	4550200+4550401+4550402+4550403+4550404+4560400+4580401+		
01065	4580402+4580501+4580502+4590000+4620103+4730103+4760000)	5.550,668	4.039
01072	6. Salariile angajatilor (ct.4210000+4230000+4260000+4270100+4270300+		
01072	4280101)	3.922,927	4.092,584
01073	7. Alte drepturi cuvenite altor categorii de persoane (pensii, indemnizatii de		
01073	somaj, burse) (ct.4220100+4220200+4240000+4260000+4270200+		
01073	4270300+4290000+4380000), din care:		
01074	8. Venituri in avans (ct.4720000)	60,920	71,140
01075	9. Provizioane (ct.1510101+1510102+1510103+1510104+1510108)	30,814	
01078	10. TOTAL DATORII CURENTE (rd.60+62+65+70+71+72+73+74+75)	37.653,223	20.904,274
01079	11. TOTAL DATORII (rd.58+78)	119.002,151	63.426,519
01080	12. ACTIVE NETE = TOTAL ACTIVE - TOTAL DATORII =		
01080	CAPITALURI		
01080	PROPRII (rd.80=rd.46-79=rd.90)	1.653,037,771	2.237,093,116
01084	1. Rezerve, fonduri (ct.1000000+1010000+1020000+1030000+1040000+		
01084	1050100+1050200+1050300+1050400+1050500+1060000+1320000+		
01084	1330000+1390100)	1.584,917,356	2.222,912,492
01085	2. Rezultatul reportat (ct.1170000-sold creditor)	21.599,492	70.901,913
01087	4. Rezultatul patrimonial al exercitiului (ct.1210000-sold creditor)	46.520,923	
01088	5. Rezultatul patrimonial al exercitiului (ct.1210000-sold debitor)		56.721,289
01090	6. TOTAL CAPITALURI PROPRII (rd.84+85-86+87-88)	1.653,037,771	2.237,093,116

Conducatorul compartimentului  
financiar-contabil

Conducatorul institutiei

CONTUL DE REZULTAT PATRIMONIAL

DIRECTIA GENERALA A FINANTELOR PUBLICE JUDETUL GORJ

31.12.2014

pag.: 1 - lei -

COD	DENUMIRE INDICATORI	An precedent	An curent
02002	1. Venituri din impozite, taxe, contributii de asigurari si alte venituri ale bugetelor	168.297,108	183.026,909
02002	(ct.7300100+7300200+7310100+7310200+7320100+7330000+7340000+7350100		
02002	+7350200+7350300+7350400+7350500+7350600+7360100+7390000+7450100+		
02002	7450200+7450300+7450400+7450500+7450900+7460100+7460200+7460300+		
02002	7460900)		
02003	2. Venituri din activitati economice		
02003	(ct.7210000+7220000+7510100+7510200+/-7090000)	8.054,615	10.099,955
02004	3. Finantari, subventii, transferuri, alocatii bugetare cu destinatie speciala		
02004	(ct.7510500+7710000+7720100+7720200+7740100+7740200+7750000+		
02004	7760000+7780000+7790000)		
02005	4. Alte venituri operationale (ct.7140000+7180000+7500000+7510300+7510400+	52.301,877	9.359,687
02005	7810200+7810300+7810401+7810402+7770000)	5.805,604	34.957,821
02006	TOTAL VENITURI OPERATIONALE (rd.02+03+04+05)	237.459,204	237.444,372
02008	1. Salarii si contributiile sociale aferente angajatilor		
02008	(ct.6410000+6420000+6450100+		
02008	6450200+6450300+6450400+6450500+6450600+6450800+6460000+6470000)	86.909,043	105.792,747
02009	2. Subventii si transferuri (ct.6700000+6710000+6720000+6730000+6740000+		
02009	6750000+6760000+6770000+6780000+6790000)	12.028,116	12.649,445
02010	3. Stocuri, consumabile, lucrari si servicii executate de terti (ct.6010000+6020100+		
02010	6020200+6020300+6020400+6020500+6020600+6020700+6020800+6020900+		
02010	6030000+6060000+6070000+6080000+6090000+6100000+6110000+6120000+		
02010	6130000+6140000+6220000+6230000+6240100+6240200+6260000+6270000+		
02010	6280000+6290100+6290200)	65.203,677	61.602,279
02011	4. Cheltuieli de capital, amortizari si provizioane (ct.6810100+6810200+6810300+		
02011	6810401+6810402+6820101+6820200+6890100+6890200)	22.470,463	113.807,268
02012	5. Alte cheltuieli operationale (ct.6535000+6540000+6580000)	2.842,755	539,030
02013	TOTAL CHELTUIELI OPERATIONALE (rd.08+09+10+11+12)	189.454,054	294.390,769
02015	- EXCEDENT (rd.06-rd.13)	45.005,150	56.946,397
02016	- DEFICIT (rd.13-rd.06)		
02017	IV. VENITURI FINANCIARE		
02017	(ct.7630000+7640000+7650100+7650200+7660000+		
02017	7670000+7680000+7690000+7860300+7860400)	6,766	5,438
02018	V. CHELTUIELI FINANCIARE		
02018	(ct.6630000+6640000+6650100+6650200+6660000+		
02018	6670000+6680000+6690000+6860300+6860400+6860800)	1.857,433	1.214,304
02021	- DEFICIT (rd.18-rd.17)	1.850,667	1.208,866
02023	- EXCEDENT (rd.15+20-16-21)	43.154,483	58.155,263
02024	- DEFICIT (rd.16+21-15-20)		
02025	VIII. VENITURI EXTRAORDINARE (ct.7910000)	3.469,485	3.490,667
02026	IX. CHELTUIELI EXTRAORDINARE (ct.6900000+6910000)	3.801	3.490,667
02028	- EXCEDENT (rd.25-rd.26)	3.465,684	3.490,667
02031	- EXCEDENT (rd.23+28-24-29)	46.620,167	54.664,596
02032	- DEFICIT (rd.24+29-23-28)		

Conducatorul compartimentului financiar-contabil


Conducatorul compartimentului financiar-contabil

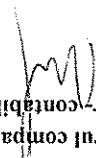
SITUATIA FLUXURILOR DE TREZORERIE

31.12.2014

pag.: 1 - lei -

COD	DENUMIRE INDICATORI	Total	Casa in valuta	Alte disponibilitati
04002	1. Incasari	237.671		237.671
04003	2. Plati	852.414		852.414
04004	3. Numerar net din activitatea operationala (rd.02-rd.03)	-614.743		-614.743
04013	IV CRESTEREA (DESCRSTEREA) NETA DE NUMERAR SI ECHIVALENT DE NUMERAR (rd.04+rd.08+rd.12)	-614.743		-614.743
04014	V NUMERAR SI ECHIVALENT DE NUMERAR LA INCEPUTUL PERIOADEI	910.075		910.075
04015	1. Diferente de curs favorabile	5.393		5.393
04016	2. Diferente de curs nefavorabile	1.360		1.360
04017	VI NUMERAR SI ECHIVALENT DE NUMERAR LA FINELE PERIOADEI (rd.13+14+15-16)	299.365		299.365

Conducatorul institutiei  


Conducatorul compartimentului financiar-contabil  


**Detalierea flux 04 la data 31.12.2014**

4525,46	Evidenta pop gar mat
8326,70	Pol Locala
2979,13	Directia Publica de Protectie Sociala
68859,91	Directia Publica de Venituri
1314,9	Liceul cu Program Sportiv
0	Gr Sc Ind Ion Mincu
377,97	Gr Sc Gheorghe Magheru
1765	Scoala Normala Spiru Haret
4235,16	Colegiul Tehnic nr 2
1057,82	Colegiul Tehnic Henri Coada
2599,45	Gr Sc Barsesti
7353,98	Gr C Brancusi
1195,52	Gr Sc Auto Traian Vuia
2816,81	Gr cu Program Prelungit nr 8
1337,16	Colegiul National Ecaterina
2299,07	Gr Sc Nr 1
933,14	Sc Gen Al Ateulescu
3876,46	Gradinita nr 1
11985,73	Teatru Dramatic
3628,05	Sc 6 Sf Nicolae
785,74	Sc Pompiliu Marcea
729,45	Sc Tatarascu
2093,34	Gr Mihai Eminescu
1328,75	Gr Vis de Copil
975,03	Gr Lumea Copiilor
13332,69	Directia Publica de Patrimoniu
0	PMT OTP
0	PMT EURO =4,00 OPT
91,43	PMT BCR
0	PMT BRD
0	PMT CEC
435,34	PMT Banca Transilvania
5612,13	PMT gar gestionari
0	PMT CEC
109631	Gr Sc Ghe magheru-proiect comenus
4	col teh nr 2-proiect comenus
32879	Scoala Gen Al Stefulescu-proiect Comenius Regio
299365,32	

Director Economic,  
Ec Narcisa Cristea

Primar,  
Dr Ing Florin Carciumaru



## I. PLATI RESTANTE

31.12.2014

pag. 1 - lei -

Denumire indicatori	COD	Sold la inceputul anului	Sold la finele perioadei	
			Din care: aferent sumelor angajate cu prevederi bugetare	TOTAL
PLATI RESTANTE-TOTAL (rd.150+300) din care:	40001	11.115.182	6.355.781	6.355.781
-sub 30 de zile(rd.151+301)	40002	3.524.249	4.171.750	4.171.750
- peste 30 de zile (rd.152+302)	40003	6.095.493	1.279.281	1.279.281
- peste 90 de zile (rd.153+303)	40004	415.756	284.407	284.407
- peste 120 zile (rd.154+304)	40005	161.952	36.038	36.038
- peste 1 an (rd.155+305)	40006	917.732	584.305	584.305
PLATI RESTANTE - TOTAL SECTIUNEA DE FUNCTIONARE	40150	3.438.615	4.528.069	4.528.069
(rd.160+170+240+250+270+280+290) din care:	40151	1.023.564	3.400.080	3.400.080
-sub 30 de zile(rd.161+171+241+251+271+281+291)	40152	2.157.905	1.070.764	1.070.764
- peste 30 de zile (rd.162+172+242+252+272+282+292)	40153	196.549	54.544	54.544
- peste 90 de zile (rd.163+173+243+253+273+283+293)	40154	60.597	2.135	2.135
- peste 120 zile (rd.165+174+245+257+274+284+294)	40155	40155	546	546
PLATI restante catre furnizori,creditori din operatii comerciale	40160	40160	4.528.069	4.528.069
(ct.4010100,ct.4030100,ct.4620101,ct.4620109)	40161	3.106.054	3.400.080	3.400.080
-sub 30 de zile	40162	691.003	3.400.080	3.400.080
- peste 30 de zile	40163	2.157.905	1.070.764	1.070.764
- peste 90 de zile din care:	40165	196.549	54.544	54.544
- peste 120 zile	40166	60.597	2.135	2.135
- peste 1 an	40170	40170	546	546
PLATI restante fata de bugetul general consolidat	40171	332.561	332.561	332.561
(rd.171+172+173+174+175)(ct.4310100+4310200+4310300+4310400+4310500+4310700+4370100+4370200+4370300+4420300+4440000+4460000+4480100),din care:	40300	332.561	332.561	332.561
PLATI RESTANTE-TOTAL SECTIUNEA DEZVOLTARE	40301	7.676.567	1.827.712	1.827.712
(rd.310+320+330), din care:	40302	2.500.685	771.670	771.670
- sub 30 de zile(rd.311+321+331)	40303	3.937.588	208.517	208.517
- peste 30 de zile (rd.312+322+332)	40304	101.355	33.903	33.903
- peste 90 de zile (rd.313+323+333)	40305	219.207	229.863	229.863
- peste 120 zile (rd.315+324+334)	40311	7.676.567	1.827.712	1.827.712
- peste 1 an (rd.316+325+335)	40312	2.500.685	771.670	771.670
PLATI restante catre furnizori,creditori din operatii comerciale	40313	3.937.588	208.517	208.517
(ct.4040100,ct.4050100,ct.4620101,ct.4620103,ct.4620109)	40315	101.355	33.903	33.903
- sub 30 de zile	40316	7.676.567	1.827.712	1.827.712
(rd.311+312+313+315+316),din care:	40318	2.500.685	771.670	771.670
- peste 30 de zile	40319	3.937.588	208.517	208.517
- peste 90 de zile din care:	40320	219.207	229.863	229.863
- peste 120 zile	40321	101.355	33.903	33.903
- peste 1 an	40322	917.732	583.759	583.759

Conducatorul institutiei  
 PRIMAR

Conducatorul compartimentului  
 financiar contabil

DENUMIRE INDICATORI	COD	Sold la inceputul anului	TOTAL	Din care: afereant sumelor angajate cu prevederi bugetare
Sold la finele perioadei				

I. PLATI RESTANTE - bugete locale - 31.12.2014

Denumire indicatori	COD	Sold la inceputul anului	Sold la finele perioadei	
			Din care: atarent sumelor angajate cu prevederi bugetare	TOTAL
PLATI RESTANTE-TOTAL (rd.150+300) din care:	42001	10.075.510	6.323.656	6.323.656
-sub 30 de zile(rd.151+301)	42002	2.503.984	4.145.738	4.145.738
- peste 30 de zile (rd.152+302)	42003	6.094.398	1.273.168	1.273.168
- peste 90 de zile (rd.153+303)	42004	401.360	284.407	284.407
- peste 120 zile (rd.154+304)	42005	158.036	36.038	36.038
- peste 1 an (rd.155+305)	42006	917.732	584.305	584.305
PLATI RESTANTE - TOTAL SECTIUNEA DE FUNCTIONARE	42150	3.233.688	4.495.944	4.495.944
-sub 30 de zile(rd.161+171+241+251+271+281+291)	42151	838.044	3.374.068	3.374.068
- peste 30 de zile (rd.162+172+242+252+272+282+292)	42152	2.156.810	1.064.651	1.064.651
- peste 90 de zile (rd.163+173+243+253+ 273+283+293)	42153	182.153	54.544	54.544
- peste 120 zile (rd.165+174+245+257+274+284+294)	42154	56.681	2.135	2.135
- peste 1 an (rd.166+175+246+258+275+285+295)	42155	42155	546	546
PLati restante catre furnizori,creditori din operatii comerciale (ct.4010100,ct.4030100,ct.4620101,ct.4620109)	42160			
(rd.161+170+240+250+270+280+290) din care:				
-sub 30 de zile(rd.161+171+241+251+271+281+291)	42161	590.991	3.374.068	3.374.068
- peste 30 de zile	42162	2.156.810	1.064.651	1.064.651
- peste 90 de zile din care:	42163	182.153	54.544	54.544
- peste 120 zile	42165	56.681	2.135	2.135
- peste 1 an	42166	42166	546	546
PLati restante fata de bugetul general consolidat (rd.171+172+173+174+175)(ct.4310100+4310200+4310300+4310400+4310500+4310700+4370100+4370200+4370300+4420300+4440000+4460000+4480100),din care:				
-sub 30 de zile	42171	247.053		
PLATI RESTANTE-TOTAL SECTIUNEA DEZVOLTARE	42300			
(rd.310+320+330), din care:				
- sub 30 de zile(rd.311+321+331)	42301	1.665.940	771.670	771.670
- peste 30 de zile (rd.312+322+332)	42302	3.937.588	208.517	208.517
- peste 90 de zile (rd.313+323+333)	42303	219.207	229.863	229.863
- peste 120 zile (rd.315+324+334)	42304	101.355	33.903	33.903
- peste 1 an (rd.316+325+335)	42305	917.732	583.759	583.759
PLati restante catre furnizori,creditori din operatii comerciale (ct.4040100,ct.4050100,ct.4620101,ct.4620103,ct.4620109)				
(rd.311+312+313+315+316),din care:				
- sub 30 de zile	42311	1.665.940	771.670	771.670
- peste 30 de zile	42312	3.937.588	208.517	208.517
- peste 90 de zile din care:	42313	219.207	229.863	229.863
- peste 120 zile	42315	101.355	33.903	33.903
- peste 1 an	42316	917.732	583.759	583.759

Conducatorul institutiei



Conducatorul compartimentului financiar contabil

DENUMIRE INDICATORI	COD	Sold la inceputul anului	TOTAL	Din care: atarent sumelor angajate cu prevederi bugetare
Sold la finele perioadei				

I. PLATI RESTANTE  
-credite interne-  
31.12.2014

Sold la finele perioadei		Din care: aferent sumelor angajate cu prevederi bugetare	COD	DENUMIRE INDICATORI
TOTAL	Sold la inceputul anului			
834.745	834.745		47001	PLATI RESTANTE-TOTAL (rd.150+300) din care: -sub 30 de zile(rd.151+301) PLATI RESTANTE-TOTAL SECTIUNEA DEZVOLTARE (rd.310+320+330), din care: - sub 30 de zile(rd.311+321+331) PLATI restante catre furnizori,creditori din operatii comerciale (ct.4040100,ct.4050100,ct.4620101,ct.4620103,ct.4620109) (rd.311+312+313+315+316),din care: - sub 30 de zile
834.745	834.745		47002	
834.745	834.745		47300	
834.745	834.745		47301	
834.745	834.745		47310	
834.745	834.745		47311	

Conducatorul compartimentului  
insusit

Conducatorul compartimentului  
financiar contabil



I. PLATI RESTANTE  
-instituti publice finantate integral din venituri proprii-  
31.12.2014

pag. 6 - lei -

Denumire indicatori	COD	Sold la inceputul anului	Sold la finele perioadei	
			Din care: aferent sumelor angajate cu prevederi bugetare	TOTAL
PLATI RESTANTE-TOTAL (rd.150+300) din care: -sub 30 de zile(rd.151+301)	51001	120.155	12.547	12.547
PLATI RESTANTE - TOTAL SECTIUNEA DE FUNCTIONARE (rd.160+170+240+250+270+280+290) din care: -sub 30 de zile(rd.161+171+241+251+271+281+291)	51150	120.155	12.547	12.547
P. restante catre furnizori,creditori din operatii comerciale (ct.4010100,ct.4030100,ct.4620101,ct.4620109)	51160			12.547
-sub 30 de zile(rd.161+171+241+251+271+281+291) (rd.161+162+163+165+166) din care:	51151	120.155	12.547	12.547
-sub 30 de zile (rd.161+162+163+165+166) din care:	51161	60.270	12.547	12.547
PLati restante fata de bugetul general consolidat (rd.171+172+173+174+175)(ct.4310100+4310200+ 4310300+4310400+4310500+4310700+4370100+ 4370200+4370300+4420300+4440000+4460000+ 4480100),din care:	51170			12.547
-sub 30 de zile	51171	59.885		12.547

Conducatorul Institutului

Conducatorul compartimentului  
financiar contabil

I. PLATI RESTANTE  
-instituti publice finantate partial din venituri proprii-  
31.12.2014

Din care: aterent sumelor angajate cu prevederi bugetare	Sold la finele perioadei		COD	DENUMIRE INDICATORI
	TOTAL	Sold la inceputul anului		

19.578	19.578	84.772	53001	PLATI RESTANTE-TOTAL (rd.150+300) din care:
13.465	13.465	65.365	53002	-sub 30 de zile(rd.151+301)
6.113	6.113	1.095	53003	- peste 30 de zile (rd.152+302)
		14.396	53004	- peste 90 de zile (rd.153+303)
		3.916	53005	- peste 120 zile (rd.154+304)
19.578	19.578	84.772	53150	PLATI RESTANTE - TOTAL SECTIUNEA DE FUNCTIONARE
13.465	13.465	65.365	53151	(rd.160+170+240+250+270+280+290) din care:
6.113	6.113	1.095	53152	-sub 30 de zile(rd.161+171+241+251+271+281+291)
		14.396	53153	- peste 30 de zile (rd.162+172+242+252+272+282+292)
		14.396	53154	- peste 90 de zile (rd.163+173+243+253+273+283+293)
		3.916	53154	- peste 120 zile (rd.165+174+245+257+274+284+294)
19.578	19.578	59.149	53161	(rd.161+162+163+165+166) din care:
13.465	13.465	39.742	53161	-sub 30 de zile
6.113	6.113	1.095	53162	- peste 30 de zile
		14.396	53163	- peste 90 de zile din care:
		3.916	53165	- peste 120 zile
			53170	Plati restante fata de bugetul general consolidat
			53171	(rd.171+172+173+174+175)(ct.4310100+4310200+4310300+4310400+4310500+4310700+4370100+4370200+4370300+4420300+4440000+4460000+4480100);din care:
		25.623	53171	-sub 30 de zile
		25.623	53171	

Conducatorul institutiei



Conducatorul compartimentului  
financiar contabil

*[Handwritten signature]*

II. Sinteza platilor restante si arieratelor  
31.12.2014

Pag: 1

Nr rd	Explicatie	Plati restante		Plati restante aferente programeelor nationale		Plati restante aferente fondurilor externe nerambursabile postaderare****)		Plati restante aferente fondurilor externe nerambursabile preaderare (sursa08)	
		total	din care arierate	total	din care arierate	total	din care arierate	total	din care arierate
	0	1	1.1	2	2.1	3	3.1	4	4.1
2	Sald la finele perioadei	6355.781	904.750.000						

Conducatorul  
institutiilor  
financiare


Conducatorul compartimentului  
financiar contabil



II. Sinteza platilor restante si aracterelor  
 -bugete locale-  
 31.12.2014

Nr rd	Explicatie	Plati restante		Plati restante aferente programelor nationale		Plati restante aferente fondurilor externe nerambursabile postaderare****)		Plati restante aferente fondurilor externe nerambursabile preaderare (sursa08)	
		total	din care arierate	total	din care arierate	total	din care arierate	total	din care arierate
	0	1	1.1	2	2.1	3	3.1	4	4.1
2	Sold la finele perioadei	6.323.650	904.750.000						

Conducatorul institutiei



Conducatorul compartimentului  
 financiar contabil

*[Handwritten signature]*

II. Sinteza platilor restante si arieratelor  
-instituti publice finantate integral venaturi proprii-  
31.12.2014

Page: 3

Nr rd	Explicatie	Plati restante		Plati restante aferente programelor nationale		Plati restante aferente fondurilor externe nerambursabile postaderare****)		Plati restante aferente fondurilor externe nerambursabile preaderare (sursa08)	
		total	din care arierate	total	din care arierate	total	din care arierate	total	din care arierate
0		1	1.1	2	2.1	3	3.1	4	4.1
2	Sold la finele perioadei	12.547							

Conducatorul institutiei

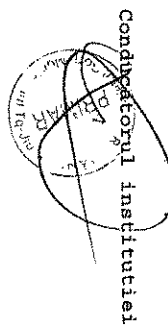
Conducatorul compartimentului  
financiar contabil

H. Sinteza platilor restante si arieratelor  
-Instituti publice finanțate partial venituri proprii-  
31.12.2014


Pag.: 4

Nr rd	Explicatie	Plati restante		Plati restante aferente programelor nationale		Plati restante aferente fondurilor externe nerambursabile postaderare****)		Plati restante aferente fondurilor externe nerambursabile preaderare (sursa08)	
		total	din care arierate	total	din care arierate	total	din care arierate	total	din care arierate
	0	1	1.1	2	2.1	3	3.1	4	4.1
2	Sold la finele perioadei	19.578							

Conducatorul institutiei




Conducatorul compartimentului  
financiar contabil



Nr rd	Explicatie	Total ardere	FEN				Total ardere ale institutiilor publice finantate integral din venituri proprii	Suma care face obiectul art. 49 alin. (13 2) din Legea 273/2006
			Arderate aferente programelor nationale ale stat si institutiilor publice subordonate, cu exceptia celor finantate integral din venituri proprii	Arderate aferente fondurilor externe nerambursabile postdate ale stat si institutiilor publice subordonate, cu exceptia celor finantate integral din venituri proprii	Arderate aferente fondurilor externe nerambursabile postdate ale stat si institutiilor publice subordonate, cu exceptia celor finantate integral din venituri proprii	Arderate aferente fondurilor externe nerambursabile postdate ale stat si institutiilor publice subordonate, cu exceptia celor finantate integral din venituri proprii		
1	Sold la fine perioada	1 904.750	2	3	4	5	6=1+2+3+4+5 904.750,00	

Conducatorul institutiei



Conducatorul compartimentului  
financiar contabil

*[Signature]*

DISPONIBIL DIN MILLOACE CU DESTINATIE SPECIALA

31.12.2014

- lei -

DISPONIBIL LA SFARSITUL PERIOADEI	PLATI	INCASARI	DISPONIBIL LA INCEPUTUL ANULUI	COD	DENUMIRE INDICATORI
527	423.536	419.332	4.731	05001	TOTAL (rd.02 la 15)
				05002	- Sume primite ca donatii si sponsorizari
	4.753	391	4.362	05002	(ct.5500101,ct.5500102/analitice distincte)
				05011	- Alte disponibilitati cu destinatie
527	413.038	413.196	369	05011	speciala (ct.5500101,ct.5500102/analitice distincte)
				05013	- Ajutor financiar in echivalent a
				05013	100 euro acordat cadrelor didactice
				05013	din invatamantul preuniversitar
	5.745	5.745		05013	(ct.5500101,ct.5500102/analitice distincte)

Conducatorul compartimentului  
financiar-comabil


Conducatorul Institutului,



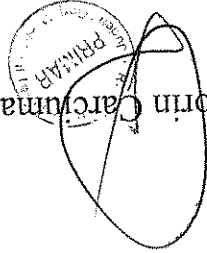
Analiza rd 11 din anexa 14b la data de 31.12.2014

Explicatii	Sold inital	Incasari	Iesiri	Sold final
50.02.40		406495	406495	0
50.77		0	0	0
Sume derulate prin banci comerciale	369	6701	6543	527
Total	369	413196	413038	527

Director Economic,  
Ec Narcisa Cristea



Primar,  
Dr Ing Florin Carciumaru



Situatia activelor si datoritiilor institutiilor publice  
din administratia locala  
31.12.2014

pag.: 1 - let -


COD	DENUMIRE INDICATORI	Sold la inceputul anului	Sold la sfarsitul perioadei
18005	Disponibilitati in lei ale institutiilor publice de subordonare locala, la trezorerii (ct.5100000+5120101+5150101+5150103+5150500+5160101+5160301+5160302+5170101+5170301+5170302+5210100+5280000+5290201+5290301+5290400+5290901+5500101+5520000+5550101+5570101+5580101+5580201+5600101+5600300+5610100+5610300+5620100+5620300-7700000), din care:	1.498.666	1.029.144
18008	Total (in baze cash) (rd.04+05)	1.498.666	1.029.144
18010	Total (in baze accrual)(rd.08+09)	1.498.666	1.029.144
18011	Excedentele cumulate ale bugetelor locale (ct.5210300)	289.997	231.777
18013	Total (in baze cash)(rd.11)	289.997	231.777
18015	Total (in baze accrual) (rd.13+14)	289.997	231.777
18022	Avansuri de trezorerie, acordate in lei (ct.5420100)	365	
18023	Alte valori	90.998	100.667
18032	Disponibilitati ale institutiilor publice locale si ale institutiilor de subordonare locala (ct.5320100+5320200+5320300+5320400+5320500+5320600+5320800)		
18032	la institutiile de credit rezidente		
18032	(ct.5110101+5110102+5120102+5120402+5120502+5150102+5150202+5160102+5160202+5170102+5170202+5290202+5290302+5290902+5500102+5550102+5550202+5570202+5580102+5580302+5600102+5600103), din care:		
18036	Total (in baze cash) (rd.32+35)	910.075	299.365
18038	Total (in baze accrual) (rd.36+37)	910.075	299.365
18131	Actiuni necotate detinute de autoritatile locale la operatorii economici (ct.2600200-2960102)(S11)	1.055.755	4.899.525
18134	Total (la valoarea contabila neta (la valoarea de intrare mai putina ajustarile cumulate pentru pierderea de valoare) (rd.131+132+133)	1.055.755	4.899.525
18157	Creante comerciale necurente legale de livrari de bunuri si servicii de catre autoritatile locale sau de instituti subordonate acestora (ct.4110201+4110208+4130200+4610201-4910200-4960200) Total (rd.158+159+160+164) din care:	119.836	189.252
18158	- de la populatie	13.742	18.654
18159	- de la operatorii economici (S11),	106.094	170.598
18165	Creante comerciale curente legale de livrari de bunuri si servicii de catre autoritatile locale sau de instituti subordonate acestora(ct.2320000+2340000+4090101+4090102+4110101+4110108+4130100+4180000+4610101-4910100-4960100) Total(rd.166+167+168+172)din care de la:	1.620.029	918.086
18166	-de la gospodariile populatie (S14)	23.909	35.139
18167	-de la operatorii economici (S11)	129.740	71.441
18168	-de la institutiile publice, din care: (rd.169+170+171)	1.466.380	811.506
18170	-Administratia locala (S1313)	1.466.380	811.506
18176	1.Creante ale bugetului local (ct.4640000-4970000), Total (rd.177+178+179+183), din care:	18.900.203	22.987.132
18177	- de la gospodariile populatie (S14)	15.294.622	18.077.335
18178	- de la operatorii economici (S11)	3.605.581	4.909.797
18185	Total creante (rd.176+184)	18.900.203	22.987.132
18194	Sume de primit de la Comisia Europeana/alti donatori reprezentand venituri ale bugetului general consolidat-FONDURI EXTERNE NERAMBURSABILE		

COD	DENUMIRE INDICATORI	Sold la inceputul anului	Sold la sfarsitul perioadei
-----	---------------------	--------------------------	-----------------------------

18194	Suma de primit de la Comisia Europeana/alii donatori-reprezentand venituri ale	1.752.300	4.039
18195	bugetului consolidat- buget local - FONDURI EXTERNE NERAMBURSABILE	1.752.300	4.039
18203	1.Sume datorate tertilor reprezentand garantii si cautiuni aflate in conturile institutiilor publice (ct.4280101+4280201+4620101+4620109).Total (rd.204+205+206), din care:	1.036.720	554.996
18204	- salariatilor (S143)	146.981	157.167
18205	- operatorilor economici (S11)	889.739	397.829
18286	Credite pe termen lung primite (contractate, garantate, asimilate,etc)	34.073.072	16.231.470
18286	de institutiile publice locale (ct.1620200+1630200+1670201+1670202+1670203+1670209).Total (rd.287+288+289+289,1) din care acordate de:	21.301.503	9.517.989
18287	- Institutii de credit rezidente (S122)	7.714.583	5.702.084
18289	- Nerezidenti (S21,S22)	14.588.489	3.814.895
18289	- Administratia centrala (S131) Credite pe termen lung primite din venituri din privatizare de catre instituti publice din administratia locala	5.056.986	1.011.397
18290	Total (in baze cash)(rd.286)	34.073.072	16.231.470
18312	Datorii comerciale necurente legate de livrari de bunuri si servicii (ct.4010200+4030200+4040200+4050200+4620201). Total (rd.313+314+318+319), din care care:	1.774.336	906.370
18312	- Operatori economici (S11)	1.774.336	906.370
18320	Datorii comerciale curente legate de livrari de bunuri si servicii (ct.4010100+4030100+4040100+4050100+4080000+4190000+4620101).	23.820.444	11.401.979
18321	-Operatori economici (S11)	23.820.444	11.401.979
18322	-Institutii publice, din care:(rd.323+324+325)	817.225	513.962
18324	-Administratia locala(S1313)	817.225	513.962
18331	Datiile institutiilor publice din administratia locala catre bugete (ct.4420300+4310100+4310200+4310300+4310400+4310500+4310700+4370100+4370200+4370300+4420800+4440000+4460000+4480100)	3.468.260	3.005.072
18332	Salariile angajatilor (ct.4210000+4230000+4260000+4270100+4270300+4280101)	3.922.927	4.092.584
18333	Alte drepturi cuvenite altor categorii de persoane (ct.4260000+4270200+4270300+4290000+4380000)	200.316	215.994
18335	Total (rd.331+332+333+334)	7.591.503	7.313.650
18341	Avansuri primite de la Autoritatile de Certificare / Autoritatile de Management / Agentiile de Plati - FONDURI EXTERNE NERAMBURSABILE	3.798.368	25.005.980
18341	SI FONDURI DE LA BUGET(ct.4580501+4580502)	3.798.368	25.005.980
18342	Provizioane necurente (ct.1510201+1510202+1510203+1510204+1510208), din care:	45.068.905	25.005.980
18342	Provizioane necurente,constituite conform OUG71/2009 si OG17/2012	45.068.905	25.005.980
18343	Provizioane curente (ct.1510101+1510102+1510103+1510104+1510108), din care:	30.814	30.814
18343	Provizioane curente,constituite conform OUG71/2009 si OG17/2012 reprezentand drepturi salariale castigate in instanta (ct.1510103)	30.814	30.814
18343	Provizioane curente castigate in instanta (ct.1510103)	30.814	30.814



Conducatorul compartimentului  
financiar-contabil



Conducatorul institutiei




Situatia unor indicatori referitori la protectia copilului  
si a persoanelor cu handicap  
31.12.2014

pag.: 1

COD	DENUMIRE	NUMAR
08007	Asistenti personali pentru persoanele cu handicap	221
08008	Indemnizatii lunare alocate persoanelor cu handicap grav	315

Conducatorul institutiei



Conducatorul compartimentului  
financiar-contabil




Situatia modificarilor in structura  
activelor nete/capitalurilor  
31.12.2014

Anexa 34

-lei-

Denumirea elementului de capital	Cod	Sold la			
		inceputul anului	Cresteri	Reduceri	sfarsitul anului
A	B	1	2	3	4
Fondul bunurilor care alcatuiesc domeniul public al unitatilor administrativ-teritoriale (ct.103)	004	870.795.516	350.268.867	206.821.749	1.014.242.634
Fondul bunurilor care alcatuiesc domeniul privat al unitatilor administrativ-teritoriale (ct.104)	005	713.003.883	558.261.724	63.939.439	1.207.326.168
Rezerve din reevaluare (ct.105)	006	1.117.957	160.477.965	160.252.232	1.343.690
Rezultatul reportat (ct.117 - sold creditor)	017				
Rezultatul patrimonial al exercitiului (ct.121 - sold creditor)	019	21.599.492	54.596.160	5.293.739	70.901.913
Rezultatul patrimonial al exercitiului (ct.121 - sold debitor)	020	46.520.923	226.234.182	272.755.105	56.721.289
Total capitaluri proprii (rd.01 la 17 - rd.18+rd.19+rd.20)	021	1.653.037.771	56.721.289		2.237.093.116

Conducatorul institutiei



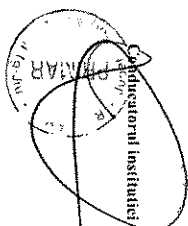
Conducatorul compartimentului  
financiar-contabil




Situația plăților efectuate și a sumelor declarate pentru cota-parte aferenta cheltuielilor finanțate din FEN postaderare

31.12.2014

Cod indicator	Denumirea programului cu finanțare UE	Plăți efectuate de la titlul 56	din care:		03	04	05	06	07	08	09	din care:	
			Plăți efectuate pentru cota-parte FEN (alincent02)	Suma de solicitare la rambursare aferente cheltuielilor efectuate în anul curent								Suma solicitată la rambursare aferenta cheltuielilor efectuate în anul curent	Suma solicitată la rambursare aferente cheltuielilor efectuate în anul curent aflate în curs de autorizare
10001	Programa din Fondul European de Dezvoltare Regională (FEDR) (5601)	2.115.439	1.103.409	4.039	1.059.370	1.059.370	1.030.775	68.595					
10040	Total (cota-parte la 20)	2.115.439	1.103.409	4.039	1.059.370	1.059.370	1.030.775	68.595					

Conducătorul institutiei  


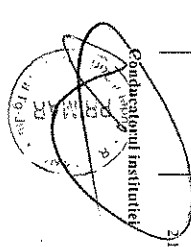
Conducătorul compartimentului  
 financiar-contabil  


SITUAȚIA  
plafilor efectuate la titlul 56 "Proiecte cu finanțare din fonduri externe nerambursabile (FEN) postaderare"

31.12.2014

Pag.: 1 - lei -

Denunțarea sursă de finanțare	Buget de stat (s 01)	Buget local (s 02)	Bugetul asiguraților sociale de stat (s 03)	Bugetul asiguraților pentru soma (s 04)	Bugetul fondului național unic de asigurări sociale de sănătate (s05)	Bugetul instituțiilor publice finanțate din venituri proprii și subvenții (s10)	Bugetul fondurilor externe nerambur- sabile (s08)	Bugetul creditelor externe (s06)	Bugetul creditelor interne (s07)	Bugetul instituțiilor publice și activităților finanțate integral sau parțial din venituri proprii (s20)	Bugetul instituțiilor publice și activităților finanțate integral din venituri proprii (s10)
A	01	02	03	04	05	06	07	08	09	10	11
Titlul VIII Peștel chelenteni		2.115.439									
Titlul IX Remuneri și servicii		12.114									
Titlul XII Activități finanțare		2.100.328									



Conducătorul compartimentului  
finanțiar-contabil


*[Signature]*

SITUATIA ACTIVELOR FINE NEAMORTIZABILE  
31.12.2014

Anexa 35b - 1d -

DENUMIREA ACTIVELOR FINE	Cod	Existente la 31.12.2014			SOLD LA INCEPUTUL ANULUI	CRESTERI									
		ha	nr	mp		TOTAL din care: 5=6+7+8+9+10	diferente din reevaluare	achizitii	transferuri/ primite cu titlu gratuit	donatii, sponsorizari	alte cai				
												1	2	3	4
<b>ACTIVE FIXE CORPORALE</b>	<b>A</b>	<b>B</b>	<b>1</b>	<b>2</b>	<b>3</b>	<b>4</b>	<b>5=6+7+8+9+10</b>	<b>6</b>	<b>7</b>	<b>8</b>	<b>9</b>	<b>10</b>			
Amenajari la terenuri (c1.2110200)	006				68.059.236	28.057.112	4.821.738					21.235.374			
Terenuri (c1.2110100)	007		1.385		1.207.878.657	539.101.372	132.754.978					405.346.394			
Construcții (c1.2120000) din care: - locuinte	008			928	289.877.552	283.540.048	20.263.536		107.275.135	151.811		135.849.565			
Instalatii tehnice,mijloace de transport, animale si plantatii (c1.2130100+2130200+2130300+2130400)	009				57.018.768	4.305.704	4.305.704								
Mobilier aparatura birouca,echipamente de protectie a valorilor umane si materiale si alte active fixe corporale (c1.2140000)	012				12.471.897	3.636.632	1.143.085		370.952			2.122.585			
Active fixe corporale in curs de executie (c1.2310000)	013														
Active fixe corporale in curs de executie (c1.2310000)	014				5.511.868	1.096.575	678.227					418.348			
TOTAL	016				1.209.028.280	840.580.042	159.561.564		114.794.400	151.811		565.972.267			
TOTAL ACTIVE FIXE	017				1.209.028.280	840.580.042	159.561.564		114.794.400	151.811		565.972.267			

DEZNIMIREA ACTIVELOR FIXE	Cod	REDUCERI						SOLD LA SFARSITUL ANULUI					Valoarea aferenta activelor fixe neamortizabile			
		TOTAL din care:	Reevaluare	dezmembrari si casari	transferuri/ cu titlu gratuit	vanzari	alte cai	17=4+5-11 17=18+19+20+21+22	Fondul activelor fixe necorporale ct.100	Domeniul public al statului ct.101	Domeniul privat al statului ct.102	Domeniul public al U.A.T. ct.103	Domeniul privat al U.A.T. ct.104			
														11=12+13+14+15+16	12	13
ACTIVE FIXE CORPORALE																
Amplasari la terenuri (ct.2112)	006	8.355.654					85.760.694									
Terenuri (ct.2111)	007	21.704.128					1.725.276.101									
Construcții (ct.212) din care:	008	162.994.240			107.275.135		390.423.360									
- locuinte	009	370.387					60.954.085									
- instalatii tehnice mijloace de transport, animale si plantatii (ct.213)	012	2.331.793			370.952		13.786.736									
Mobilierul aparatura birocratica echipamente de protectie a valorilor unice si materiale si altele active fixe corporale (ct.214)	013	286.522					6.321.911									
Active fixe corporale in curs de executie (ct.231)	014	107.097.162			106.662.161		435.001									
TOTAL	016	302.759.499			214.208.258		88.451.241									
TOTAL ACTIVE FIXE	017	302.759.499			214.208.258		2.246.848.823									



Conducătorul compartimentului  
Finanțelor contabile

*[Handwritten signature]*

SITUATIA ACTIVEI OR FIXE AMORTIZABILE  
31.12.2014

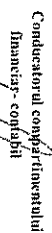
Anexa 35a  
- lei -

DENUMIREA ACTIVEI OR FIXE	Cod	Existenta la 31.12.2014		SOLD LA INCEPUTUL ANULUI	TOTAL din care:	CRESTERI						
		nr	mp			4=5+6+7+8+9	5	6	7	8	9	
A	B	1	2	3								
Concesiuni,brevele,licente,marci comerciale,drepturi si active similare (ct.205)	003			302.259	161.689			161.689				
Alte active fixe necorporale(ct.208)	004			1.354.198	161.689			161.689				
TOTAL	005			1.656.457	174			161.689				
Constructii (ct.212) din care:	008			63.245	174							
Instalatii tehnice, mijloace de transport, animale si plantatii (ct.213)	012			7.531.762	1.529.692			824.135		89.866	2.662	202.599
Mobilier,aparatura biroului,echipamente de protectie a valorilor umane si mate- riale si alte active fixe corporale	013					410.410						
(ct.214)	013			5.042.894	1.334.313	419.941		230.725		187.079	14.743	481.825
TOTAL	014			12.737.901	2.864.179	830.525		1.054.860		276.945	17.425	684.424
TOTAL ACTIVE FIXE	015			14.394.358	3.025.868	830.525		1.216.549		276.945	17.425	684.424



DENUMIREA ACTIVELOR FINE	Cod	REDUCERI														SOLD LA SFARSITUL ANULUI					Valoarea contabila neta
		TOTAL din care:	Diferente din reevaluare	Eliminare amortizare	dezmembrari si casari	transferuri cu titlu gratuit	vanzari	alte cai	17=3+4-10	Ajustari de valoare (amortizari si ajustari pentru depreciere)				Sold la sfarsitul anului							
										18	19	20	21=18+19-20		22=17-21						
Concesiuni, brevete, licente, munci comerciale, drepturi si active similare (cl.205)	003	10=-11+12+13+14+15+16	11	12	13	14	15	16	463,948	164,778	46,788	3,735	211,566	252,352							
Alte active fixe necorporale (cl.208)	004	1,974	1,974						1,352,224	1,089,802	63,837	3,735	1,149,153	203,071							
TOTAL	005	1,974	1,974						1,816,172	1,253,780	110,625	3,736	1,380,719	455,453							
Construcții (cl.212) din care: Instalatii tehnice mijloace de transport, animale si plante (cl.213)	008	668,102	143,025	199,415	279,011			46,651	8,493,352	5,635,041	895,372	318,379	6,212,034	2,281,318							
Mobilei, aparatura birou, echipamente de protectie a valorilor umane si mate- riale si alte active fixe corporale (cl.214)	012	739,237	13,154	225,670	217,387			277,467	5,637,970	3,706,434	940,604	467,273	4,269,765	1,368,205							
TOTAL	013	1,407,339	186,179	425,085	496,378			324,118	14,194,741	9,464,672	1,843,242	785,830	10,522,184	3,672,557							
TOTAL ACTIVE FIXE	015	1,409,313	188,153	423,089	496,378			324,118	16,010,913	10,718,452	1,954,077	789,566	11,882,903	4,128,010							

Conducatorul institutului  
  
 11.10.2016

Conducatorul compartimentului  
 financiar-contabil  


VENITURILE SI CHELTUIELILE BUGETELOR  
LOCALE PE UNITATI ADMINISTRATIV TERITORIALE

31.12.2014

- lei -

Denumire Indicatori	Cod Indicator	Nr. rand	Prevederi Anuale	Realizat
A	B	C	1	2
II.MUNICIPII	000102	24057	245.953,520	209.335,341
VENITURI TOTAL	000102	24057	245.953,520	209.335,341
Venituri proprii	4802	24058	117.767,820	89.120,240
1. Venituri curente, din care:	000202	24059	220.197,320	191.105,960
a) Cote si sume defalcate din impozitul pe venit	0402	24060	60.528,430	47.056,390
cote defalcate din impozitul pe venit	040201	24061	59.681,430	46.225,351
ime alocate din cotele defalcate din impozitul pe venit pentru echilibrarea	040204	24062		
impozitului pe venit pentru echilibrarea	040204	24062		
bugetelor locale	040204	24062	847,000	831,039
b) Sume defalcate din taxa pe valoarea	1102	24063	106.030,740	105.351,759
adaugata	1102	24063		
-sume defalcate din taxa pe valoarea	110202	24065		
adaugata pentru finantarea cheltuiilor	110202	24065		
descentralizate la nivelul comunelor,	110202	24065		
oraselor, municipiilor si sectoarelor	110202	24065		
Municipiului Bucuresti	110202	24065	93.432,310	92.758,407
-sume defalcate din taxa pe valoarea	110205	24067		
adaugata pentru drumuri	110205	24067	63,000	57,925
-sume defalcate din taxa pe valoarea	110206	24068		
adaugata pentru echilibrarea bugetelor	110206	24068		
cale	110206	24068	12.535,430	12.535,427
c) Transferuri voluntare, altele decat subventiile	3702	24070	112,280	112,282
-donatii si sponsorizari	370201	24071	112,280	112,282
2. Venituri din capital	390002	24073	3.713,520	3.478,321
4. Subventii de la alte nivele ale	420002	24078	15.480,440	11.893,979
administratiei publice	420002	24078	15.480,440	11.893,979
-subventii de la bugetul de stat	4202	24079	15.480,440	11.893,979
5. Sume primite de la UE/alti donatori in	4502	240801	6.562,240	2.857,081
contul platilor efectuate si prefinantari	4502	240801		
CHELTUIELI TOTAL	5002	24081	246.243,520	209.393,561
Excedent	9802	24082	-290,000	-58,220
CORELATII	000102	24112		
VENITURI TOTAL	000102	24112	245.953,520	209.335,341
Venituri proprii	4802	24113	117.767,820	89.120,240
1. Venituri curente, din care:	000202	24114	220.197,320	191.105,960
a) Cote si sume defalcate din impozitul	0402	24115	60.528,430	47.056,390
pe venit	040201	24116	59.681,430	46.225,351

Denumire Indicatori	Cod Indicator	Nr. rand	Prevederi Anuale	Realizat
A	B	C	1	2
-sume alocate din cotele defalcate din impozitul pe venit pentru echilibrarea bugetelor locale	040204	24117	847.000	831.039
b) Suma defalcate din taxa pe valoarea adaugata	1102	24118	106.030.740	105.351.759
-sume defalcate din taxa pe valoarea adaugata pentru echilibrarea bugetelor locale	110202	24120		
adaugata pentru finantarea cheltuielilor descentralizate la nivelul comunelor, oraselor, municipiilor si sectoarelor Municipiului Bucuresti	110202	24120	93.432.310	92.758.407
sume defalcate din taxa pe valoarea adaugata pentru drumuri	110205	24122	63.000	57.925
sume defalcate din taxa pe valoarea adaugata pentru echilibrarea bugetelor locale	110206	24123		
adaugata pentru echilibrarea bugetelor locale	110206	24123		
(c) Transferuri voluntare, altele decat subventiile -donatii si sponsorizari	3702	24125	112.280	112.282
2. Venituri din capital	390002	24128	3.713.520	3.478.321
4. Subventii de la alte niveluri ale administratiei publice	420002	24133	15.480.440	11.893.979
-subventii de la bugetul de stat	4202	24134	15.480.440	11.893.979
5. Suma primite de la UE/alte donatori in contul platilor efectuate si prefinantari	4502	241351	6.562.240	2.857.081
CHELTUIELI TOTAL	5002	24136	246.243.520	209.393.561
excedent	9802	24137	-290.000	-58.220

Conducatorul institutiei  
PRIMAR  
Municipiului Bucuresti

Conducatorul compartimentului financiar-contabil

CONTUL DE EXECUTIE AL BUGETULUI LOCAL - VENITURI  
31.12.2014

Capi- tot	Sub- capi- tot	Pa- ra- gra- f	Tribu- ta	Ar- ti- col	Al- te cat	Denumire indicator	Prevederi bugetare initiale	Prevederi bugetare definitive	Drepturi constatate			Incasari realizate	Stingeri pe alte cai decat incasari	Drepturi constatate de incasat
									Total, din care:	din anii precedenti	din anul current			
A						B	1	2	3=4+5	4	5	6	7	8=3-6-7
0001	02					TOTAL VENITURILE BUGET LOCAL	213.446.030	245.953.520	232.854.430	18.900.203	213.954.227	209.335.341	531.957	22.987.132
0002						I. VENITURI CURENTE	196.927.930	220.197.320	214.625.049	18.900.203	195.724.846	191.105.960	531.957	22.987.132
0003						A. VENITURI FISCALE	179.207.930	200.750.910	191.841.644	8.814.736	183.026.908	180.166.350	510.051	11.165.243
0004						A.1. IMPOZIT PE VENIT, PROFIT SI CASTIGURI DIN CAPITAL	62.763.120	62.332.130	48.820.448		48.820.448	48.820.448		
0005						A.1.1 IMPOZIT PE VENIT, PROFIT SI CASTIGURI DIN CAPITAL DE LA PERSOANE								
						JURIDICE	1.000.000	1.043.700	1.043.700		1.043.700	1.043.700		
						IMPOZIT PE PROFIT	1.000.000	1.043.700	1.043.700		1.043.700	1.043.700		
						Impozit pe profit de la agentii economice	1.000.000	1.043.700	1.043.700		1.043.700	1.043.700		
0102	01					A.1.2 IMPOZIT PE VENIT, PROFIT SI CASTIGURI DIN CAPITAL DE LA PERSOANE FIZICE	61.763.120	61.288.430	47.776.748		47.776.748	47.776.748		
0300	02					IMPOZIT PE VENIT	760.000	760.000	720.358		720.358	720.358		
0302	18					Impozitul pe veniturile din transferul proprietatilor imobiliare din patrimoniul personal	760.000	760.000	720.358		720.358	720.358		
0402	01					COTE SI SUME DEFALCATE DIN IMPOZITUL PE VENIT	61.003.120	60.528.430	47.056.390		47.056.390	47.056.390		
	04					Cote defalcate din impozitul pe venit Suma alocate din cotele defalcate	60.217.120	59.681.430	46.225.351		46.225.351	46.225.351		
0700	02					echilibrarea bugetelor locale	786.000	847.000	831.039		831.039	831.039		
0702						A3 IMPOZITE SI TAXE PE PROPRIETATE IMPOZITE SI TAXE PE PROPRIETATE	29.227.000	23.015.870	27.051.057	5.892.465	21.158.594	18.866.800	371.224	7.813.033
							29.227.000	23.015.870	27.051.057	5.892.465	21.158.594	18.866.800	371.224	7.813.033

Capi- tol	Sub- capi- tol	Pa- ra- gra- ful	Gru- pa / Titlu	Ar- ti- col	Al- te	Denumire indicator	Prevederi bugetare initiale	Prevederi bugetare definitive	Drepturi constatate			Incasari realizate	Singuri pe alte cai decat incasari	Drepturi constatate de incasat
									Total, din care:	din anii precedenti	din anul current			
A						B	1	2	3=4+5	4	5	6	7	8=3-6-7
0702	01					Impozit si taxa pe cladiri	24.333.000	16.955.370	19.914.583	4.331.061	15.583.522	13.683.818	345.279	5.885.486
	01					Impozit pe cladiri de la persoane fizice	9.100.000	6.681.000	8.372.106	2.533.174	5.838.932	5.302.042	2.854	2.977.210
	02					Impozit si taxa pe cladiri de la persoane juridice	15.233.000	10.274.370	11.542.477	1.797.887	9.744.590	8.291.776	342.425	2.908.276
	02					Impozit si taxa pe teren	4.878.000	4.198.000	5.257.343	1.545.543	3.711.800	3.315.689	25.945	1.915.709
	01					Impozit pe terenuri de la persoane fizice	1.830.000	1.751.000	2.792.121	1.250.787	1.541.334	1.383.520	1.845	1.406.750
	02					Impozit si taxa pe teren de la persoane juridice	2.600.000	2.071.000	2.009.498	146.232	1.863.266	1.635.387	23.999	350.112
	03					Impozitul pe terenul extravilan	448.000	376.000	455.724	148.524	307.200	296.782	101	158.841
	03					Taxe judiciare de timbru si alte taxe de timbru	16.000	1.862.500	1.879.131	15.859	1.863.272	1.867.293		11.838
	02					A4 IMPOZITE SI TAXE PE BUNURI SI SERVICII	87.215.810	115.383.910	115.950.167	2.921.557	113.028.610	112.459.392	138.827	3.351.948
1102						SUME DEFALCATE DIN TVA	79.214.810	106.030.740	105.351.759		105.351.759	105.351.759		
	02					Sume defalcate din taxa pe valoarea adaugata pentru finantarea cheltuielilor descentralizate la nivelul comunelor, oraselor, municipiilor, sectoarelor si Municipiului Bucuressti	78.752.810	93.432.310	92.758.407		92.758.407	92.758.407		
	05					Sume defalcate din taxa pe valoarea adaugata pentru drumuri	25.000	63.000	57.925		57.925	57.925		
	06					Sume defalcate din taxa pe valoarea adaugata pentru echilibrarea bugetelor locale	437.000	12.535.430	12.535.427		12.535.427	12.535.427		

Capi- tot	Sub- capi- tot	Pa- ra- graf	Grn- pa / Titlu	Ar- ti- col	Ali- ne- at	Denumire indicator	Prevederi bugetare initiale	Prevederi bugetare definitive	Drepturi constatate					Incasari realizate	Singeri pe alte cai decat incasari	Drepturi constatate de incasat
									Total, din care:	din anii precedenti	din anul current	3=4+5	4			
						A	B	1	2	3=4+5	4	5	6	7	8=3-6-7	
1202						ALTE IMPOZITE SI TAXE GENERALE PE SI SERVICII	133.000	91.000	214.112	128.923	85.189	89.537	16.658	107.917		
	07					Taxe hoteliere	133.000	91.000	214.112	128.923	85.189	89.537	16.658	107.917		
1502						TAXE PE SERVICII SPECIFICE	5.000	36.780	45.598	4.256	41.342	36.422	9.176	9.176		
	01					Impozit pe spectacole	5.000	36.780	45.598	4.256	41.342	36.422	9.176	9.176		
1602						TAXE PE UTILIZAREA BUNURILOR, AUTORIZAREA UTILIZARII BUNURILOR SAU PE DESEFASURAREA DE ACTIVITATI	7.863.000	9.225.390	19.338.698	2.788.378	7.550.320	6.981.674	122.169	3.234.855		
	02					Impozit pe mijloacele de transport	7.648.000	7.406.960	8.325.112	2.669.286	5.655.826	5.146.317	118.535	3.060.260		
		01				Impozit pe mijloacele de transport deținute de persoane fizice*)	4.800.000	4.551.000	5.993.624	2.385.721	3.607.903	3.162.354	6.122	2.825.148		
		02				Impozit pe mijloace de transport deținute persoane de juridice*)	2.848.000	2.855.960	2.331.488	283.565	2.047.923	1.983.963	112.413	235.112		
	03					Taxe si taxe pentru eliberarea de licente si autorizatii de functionare	98.000	1.667.430	1.832.186	98.896	1.733.290	1.682.868	1.368	147.950		
	50					Alte taxe pe utilizarea bunurilor, autorizarea utilizarii bunurilor sau pe desfasurare de activitati	117.000	151.000	181.400	20.196	161.204	152.489	2.266	26.645		
1800	02					A6. ALTE IMPOZITE SI TAXE FISCALE	2.000	19.000	19.972	716	19.256	19.710	262	262		
1802						ALTE IMPOZITE SI TAXE FISCALE	2.000	19.000	19.972	716	19.256	19.710	262	262		
	50					Alte impozite si taxe	2.000	19.000	19.972	716	19.256	19.710	262	262		
2900	02					C. VENITURI NEFISCALE	17.720.000	19.446.410	22.783.405	10.085.467	12.697.938	10.939.610	21.906	11.821.889		
3000						C1. VENITURI DIN PROPRIETATE	6.152.000	5.507.420	6.438.660	1.500.623	4.938.037	4.767.052	11.841	1.639.767		
3002						VENITURI DIN PROPRIETATE	6.152.000	5.507.420	6.438.660	1.500.623	4.938.037	4.767.052	11.841	1.639.767		
	05					Venturi din concesiuni si inchirieri	5.776.000	5.013.010	5.756.502	1.336.963	4.419.539	4.272.533	10.955	1.473.014		












Capi- tol	Sub- capi- tol	Pa- ra- graf	Gru- pa / Titlu	Ar- ti- col	Ali- ne- at	Denumire indicator	Prevederi bugetare initiale	Prevederi bugetare definitive	Drepturi constatate					
									Total, din care:	din anii precedenti	din anul current	Incasari realizate	Singeri pe alte cai decat incasari	Drepturi constatate de incasat
A							1	2	3=4+5	4	5	6	7	8=9-6-7
4502	01					efectuate in anul curent	796.000	4.442.240	1.030.775		1.030.775	1.030.775		
	02					Sume primite in contul platilor								
	02					efectuate in anii anteriori	4.405.540	2.100.000	2.016.556		2.016.556	2.016.556		
	03					Preramanare			-347.652		-347.652	-347.652		
	02					Fondul Social European	20.000	20.000	157.402		157.402	157.402		
	02					Sume primite in contul platilor								
	02					efectuate in anii anteriori	20.000	20.000	157.402		157.402	157.402		

Conducatorul institutiei,  


Conducatorul/compartimentului  
 financiar-contabil  


CONTUL DE EXECUTIE AL BUGETULUI LOCAL - CHELTUIELI  
31.12.2014

Capi- tol	Sub- capi- tol	Pa- ra- graf	Ciu- pa / Titlu	Ar- ti- col	Al- ne- at	Denumire indicator	Credite de angajament	Credite bugetare			Angajamente bugetare	Angajamente legale	Plati efectuate	Angajamente legale de plati	Cheltuieli efective
								initiale	definitive						
A						B	1	2	3	4	5	6	7=5-6	8	
5002						TOTAL CHELTUIELI	35.856.244	213.736.030	246.243.520	246.233.834	220.263.003	209.393.561	10.869.442	279.706.934	
5100	02					Partea I-a-SERVICIIL PUBLICE GENERALE	3.009.200	28.376.000	26.633.540	26.632.223	24.506.442	22.904.217	1.602.225	21.711.548	
5102						AUTORITATI PUBLICE SI ACTIUNI EXTERNE	1.757.000	17.024.230	18.292.310	18.291.021	17.001.085	15.743.588	1.257.497	15.286.265	
	01					Autoritati executive si legislative	1.757.000	17.024.230	18.292.310	18.291.021	17.001.085	15.743.588	1.257.497	15.286.265	
						Autoritati executive	1.757.000	17.024.230	18.292.310	18.291.021	17.001.085	15.743.588	1.257.497	15.286.265	
5402						ALTE SERVICII PUBLICE GENERALE	1.312.200	19.088.830	6.978.230	6.978.202	6.285.710	5.940.982	344.728	5.205.708	
	05					Fond de rezerva bugetara la dispozitia autoritatilor locale		3.182.000							
	10					Servicii publice comunitare de evidenta a persoanelor	874.000	1.682.630	1.807.030	1.807.002	1.481.690	1.253.684	228.006	846.794	
	50					Alte servicii publice generale	438.200	5.224.200	5.171.200	5.171.200	4.804.020	4.687.298	116.722	4.358.914	
5502						TRANZACTII PRIVIND DATORIA PUBLICA SI IMPRUMUTURI		1.263.000	1.363.000	1.363.000	1.219.647	1.219.647		1.219.575	
6000	02					Partea I-a APARARE, ORDINE PUBLICA SI SIGURANTA NATIONALA	94.000	248.500	254.000	254.000	216.627	196.178	20.449	109.736	
6102						ORDINE PUBLICA SI SIGURANTA NATIONALA	94.000	248.500	254.000	254.000	216.627	196.178	20.449	109.736	
	05					Protectie civila si protectia contra incendiilor (protectie civila nominala)	94.000	248.500	254.000	254.000	216.627	196.178	20.449	109.736	
6500	02					Partea III-a CHELTUIELI SOCIAL-CULTURALE	6.627.800	107.062.000	127.315.580	127.307.326	119.659.104	116.821.273	2.837.831	115.560.167	
6502						INVATAMANT	4.541.000	81.842.970	100.309.320	100.309.320	95.824.749	94.963.979	860.770	94.928.510	
	03					Invatamant presecular si primar	910.500	20.122.440	25.611.680	25.611.680	24.864.481	24.667.420	197.061	27.193.685	
	01					Invatamant presecular	860.500	9.081.740	12.588.650	12.588.650	12.017.287	11.821.321	195.966	14.310.970	
	02					Invatamant primar	50.000	10.440.700	13.023.030	13.023.030	12.847.194	12.846.099	1.095	12.882.715	
	04					Invatamant secundar	3.254.500	57.541.540	70.907.070	70.907.070	67.231.430	66.570.254	663.176	63.898.714	
	01					Invatamant secundar inferior	537.500	16.189.810	20.566.010	20.566.010	19.740.078	19.498.130	241.948	19.198.542	
	02					Invatamant secundar superior	2.717.200	41.146.940	50.028.240	50.028.240	47.187.861	46.766.633	421.228	44.301.641	
	03					Invatamant profesional		204.790	312.830	312.820	305.491	305.491		338.551	

Capi- tot	Sub- capi- tot	Pa- ra- graf	Cru- pa / Titlu	Ar- ti- col	Ali- ne- at	Denumire indicator	Credite de angajament	Credite bugetare			Angajamente bugetare	Angajamente legale	Plati efectuate	Angajamente legale de plati	Cheltuii efective
								initiale	definitive						
A						B									
						1	2	3	4	5	6	7=5-6	8		
6502	05					Tratament postical		3.836,990		3.414,570	3.414,570	3.351,046	3.350,513	533	3.460,320
	50					Alte cheltuii in domeniul invatamantului	376.000	342.000	376.000	376.000	375.792	375.792	375.792		375.792
6602	08					SANATAE		1.082.000	1.036.000	1.036.000	1.016.132	1.016.132	1.016.132		1.015.687
						servicii de sanatate publica	1.653.300	1.082.000	1.036.000	1.036.000	1.016.132	1.016.132	1.016.132	1.608.849	1.015.687
6702	03					CULTURA, RECREERIE SI RELIGIE		11.101.240	12.937.620	12.934.485	11.511.105	9.902.256	2.841.252	29.780	9.511.123
						Servicii culturale	19.300	3.135.300	3.153.300	3.150.177	2.871.032	2.841.252	2.841.252		2.827.553
						Instituti publice de spectacole si concerte		2.300.000	2.300.000	2.300.000	2.290.358	2.290.358	2.290.358		2.290.358
						Alte servicii culturale	19.300	835.300	853.300	850.177	580.674	550.894	550.894	29.780	536.995
						Servicii recreative si sportive	1.461.700	6.069.720	8.246.370	8.246.358	7.786.970	6.343.590	1.443.380	6.048.269	6.048.269
						Tineret		18.000	18.000	18.000	18.000	18.000	18.000		18.000
						Intravaznare gradini publice, parcuri zone verzi, baze sportive si de agrement	1.461.700	6.051.720	8.228.370	8.228.358	7.768.970	6.325.590	1.443.380	6.050.269	6.050.269
						Alte servicii in domeniul culturii, recreerii si religiei	172.300	1.896.220	1.537.950	1.537.950	853.103	717.414	135.689	635.501	635.501
6802	04					ASIGURARI SI ASISTENTA SOCIALA		433.500	13.035.790	13.032.540	13.027.521	11.307.118	368.212	10.104.847	10.104.847
	05					Asistenta acordata persoanelor in varsta Asistenta sociala in caz de bofi si invaliditati		556.660	558.160	558.160	558.055	558.055	558.055		2.532
						Asistenta sociala in caz de invaliditate		4.827.000	5.396.800	5.396.800	5.354.850	5.354.850	5.354.850		5.410.238
						Asistenta sociala pentru familie si copii		476.770	481.770	481.770	226.356	224.440	1.916	165.456	165.456
						Crese		1.376.000	1.401.800	1.401.000	932.475	931.528	947	880.947	880.947
						Prevenirea excluderii sociale		5.005.000	4.685.000	4.679.881	3.628.114	3.628.691	3.644.423	3.135.154	3.135.154
						Ajutor social		326.000	300.000	300.000	158.379	153.000	5.379	153.000	153.000
						Cantine de ajutor social		4.679.000	4.385.000	4.379.881	3.469.735	3.110.691	359.044	2.982.154	2.982.154
						Alte cheltuii in domeniul asigurarilor	70.000								

Capi- tol	Sub- capi- tol	Pa- ra- gra- ful	Gr- pa / Titlu col	Ar- ti- col	Alf- ne- at	Denumire indicator	Credite de angajament	Credite bugetare			Angajamente bugetare	Angajamente legale	Plati efectuate	Angajamente legale de plati	Cheltuii efective
								initiale	definitive						
A						B	1	2	3	4	5	6	7=5-6	8	
6802	50					si asistentei sociale	363.500	794.360	901.710	901.710	607.268	606.342	926	510.520	
	50					Alte cheltuieli in domeniul asistentei sociale	363.500	794.360	901.710	901.710	607.268	606.342	926	510.520	
7000	02					Partea IV-a SERVICII SI DEZVOLTARE: PUBLICA, LOCUINTE, MEDIU SI APE	10.376.944	45.122.010	56.509.580	56.509.488	45.112.123	40.176.745	4.935.378	41.834.889	
	02					Partea IV-a SERVICII SI DEZVOLTARE: LOCUINTE, SERVICII SI DEZVOLTARE PUBLICA	12.992.044	29.422.930	37.745.490	37.745.469	28.104.536	26.141.237	1.963.299	26.259.304	
	03					Locuinte	3.500.630	2.107.260	4.037.150	4.037.141	1.230.922	1.039.497	191.425	508.592	
	01					Dezvoltarea sistemului de locuinte	3.500.630	2.107.260	4.037.150	4.037.141	1.230.922	1.039.497	191.425	508.592	
	05					Alimentare cu apa si amenajari hidrotehnice	81.000	81.000	165.630	165.630	165.309	165.309	6.781.112	6.781.112	
	01					Alimentare cu apa	81.000	81.000	165.630	165.630	165.309	165.309	6.781.112	6.781.112	
	06					Humidat publice si electrificari	2.032.524	8.865.500	11.776.350	11.776.350	11.282.259	10.554.275	727.984	8.143.392	
	50					Alte servicii in domeniile locuintelor, serviciilor si dezvoltarii comunale	7.377.890	18.369.170	21.766.360	21.766.348	15.426.046	14.382.156	1.043.890	10.826.208	
7402	05					PROTECTIA MEDIULUI	6.384.900	15.699.080	18.764.090	18.764.019	17.007.587	14.035.508	2.972.079	15.575.585	
	05					Salubritate si gestiunea deseurilor	6.384.900	15.699.080	18.764.090	18.764.019	17.007.587	14.035.508	2.972.079	15.575.585	
	01					Salubritate	6.384.900	4.730.570	7.915.180	7.915.178	7.876.809	6.576.731	1.300.078	6.914.015	
	06					Canalizarea si tratarea apelor reziduale	10.968.510	10.968.510	10.848.910	10.848.841	9.130.778	7.488.777	1.672.001	8.661.570	
8000	02					Partea V-a ACTIUNI ECONOMICE: ACTIUNI GENERALE ECONOMICE, SI DE MUNCA	6.688.300	32.927.460	35.530.820	35.530.797	30.768.707	29.295.148	1.473.559	100.490.594	
8002	01					Actiuni generale economice si comerciale	6.688.300	32.927.460	35.530.820	35.530.797	30.768.707	29.295.148	1.473.559	100.490.594	
	01					Programa de dezvoltare regionala si sociala	6.688.300	32.927.460	35.530.820	35.530.797	30.768.707	29.295.148	1.473.559	100.490.594	
8402	03					TRANSPORTURI	6.668.300	32.927.460	35.538.320	35.538.297	30.668.346	29.194.787	1.473.559	100.591.045	
	03					Transport rutier	6.668.300	32.927.460	35.538.320	35.538.297	30.668.346	29.194.787	1.473.559	100.591.045	
	02					Transport in comun	196.000	7.026.000	6.696.000	6.696.000	5.946.323	5.917.563	28.760	5.771.365	
	03					Strazi	6.472.300	25.881.460	28.832.320	28.832.316	24.722.042	23.277.243	1.444.799	94.074.841	
	50					Alte cheltuieli in domeniul transporturilor	20.000	20.000	20.000	19.981	-19	-19	544.837	544.837	

DETALIAREA CHELTUIELIILOR  
- buget local -  
31.12.2014

Capi- tol \	Sub- capi- tol	Pa- ra- gra- ful	Titlu	Arti- cole	Alte- ne- at	Denumire indicator	Credite de angajament	Credite bugetare			Angajamente bugetare	Angajamente legale	Plati efectuate	Angajamente legale de platit	Cheltuieli efective
								initiale	definitive						
A							1	2	3	4	5	6	7=5-6	8	
5002						TOTAL CHELTUIELI	35.856.244	213.736.030	246.243.520	246.233.834	220.263.003	209.393.561	10.869.442	279.706.934	
						CHELTUIELI CURENTE	4.542.000	163.341.530	194.310.040	194.310.040	183.190.635	174.669.791	8.520.844	259.965.612	
		01				TITLUL I CHELTUIELI DE PERSONAL		84.653.000	100.837.000	100.837.000	100.312.402	100.312.402		99.890.633	
		10				TITLUL II BUNURI SI SERVICII		55.834.000	73.344.190	73.344.190	66.882.306	58.390.361	8.491.945	56.211.398	
		20				TITLUL III DOBANZI		1.250.000	1.350.000	1.350.000	1.212.935	1.212.935		1.212.935	
		30				TITLUL IV SUBVENTII		6.500.000	6.500.000	6.500.000	5.771.365	5.771.365		5.771.365	
		40				TITLUL V FONDURI DE REZERVA		3.182.000							
		50				TITLUL VI TRANSFERURI INTRE UNITATI ALE									
		51				ADMINISTRATIEI PUBLICE		2.325.690	2.300.000	2.300.000	2.290.338	2.290.338		2.290.338	
		55				TITLUL VII ALTE TRANSFERURI		3.630.840	2.152.850	2.152.850	1.652.601	1.652.601		1.652.601	
		56				TITLUL VIII PROIECTE CU FINANTARE DIN FONDURI EXTERNE NE-RAMBURSABILE (FEN)									
						POSTADERARE:	4.542.000	2.127.000	4.634.000	4.634.000	2.115.439	2.115.439		90.001.201	
		57				TITLUL VIII ASISTENTA SOCIALA		2.627.000	3.142.000	3.142.000	2.918.924	2.890.025	28.899	2.900.816	
		59				TITLUL XI ALTE CHELTUIELI		1.212.000	50.000	50.000	34.305	34.305		34.305	
		70				CHELTUIELI DE CAPITAL	31.314.244	30.538.500	31.288.820	31.288.820	20.348.043	17.999.445	2.348.598	19.741.322	
		71				TITLUL XIII ACTIVE NEFINANCIARE	31.288.244	30.012.500	31.262.820	31.262.820	20.326.845	17.978.247	2.348.598	19.741.322	
		72				TITLUL XIV ACTIVE FINANCIARE	26.000	326.000	26.000	26.000	21.198	21.198		21.198	
		79				OPERATIUNI FINANCIARE		19.856.000	21.878.790	21.878.790	17.968.141	17.968.141		17.968.141	
		81				TITLUL XVII RAMBURSARI DE CREDITE		19.856.000	21.878.790	21.878.790	17.968.141	17.968.141		17.968.141	
		84				PLATI EFECTUATE IN ANII PRECEDENTI SI RECUPERATE IN ANUL CURENT									
		85				TITLUL XIX PLATI EFECTUATE IN ANII PRECEDENTI SI RECUPERATE IN ANUL CURENT			-1.234.130	-1.234.130	-1.243.816	-1.243.816		-1.243.816	
5100	02					Partea I-a SERVICII PUBLICE GENERALE	3.069.200	28.376.000	-1.234.130	-1.243.816	-1.243.816	-1.243.816	1.602.225	21.711.548	
5102						AUTORITATI PUBLICE SI ACTIUNI EXTERNE	1.757.000	17.024.230	26.633.540	26.632.223	24.506.442	22.904.217	1.257.497	15.286.265	
		01				CHELTUIELI CURENTE		14.705.000	16.984.050	16.984.050	15.948.739	14.769.224	1.179.315	14.630.515	

Capi- tol	Sub- capi- tol	Pa- ra- gra- ful	Gru- pa / Titlu col	Ar- hi- ve- nt	Denumire indicator	Credite de angajament	Credite bugetare			Angajamente bugetare	Angajamente legate	Plati efectuate	Angajamente legate de plati	Cheltuieli efective
							initiale	definitive						
A						1	2	3	4	5	6	7=5-6	8	
TITLUL I CHELTUIELI DE PERSONAL														
10	01				Cheltuieli salariale in bani	7.415.000	7.006.000	7.006.000	6.959.185	6.959.185	6.861.691		6.861.691	
10	01				Salarii de baza	5.878.000	5.489.000	5.489.000	5.469.118	5.469.118	5.490.405		5.490.405	
10	01				Sporuri pentru conditii de munca	4.809.000	4.438.500	4.438.500	4.430.982	4.430.982	4.433.907		4.433.907	
10	01				Sporuri pentru conditii de munca	205.000	174.000	174.000	171.093	171.093	171.666		171.666	
10	01				Alte sporuri	5.000	5.000	5.000	3.985	3.985	4.133		4.133	
10	01				Indemnizatii platite unor persoane din afara unitatii	173.000	161.000	161.000	153.672	153.672	153.432		153.432	
10	01				Indemnizatii de delegare	10.000	2.000	2.000	910	910	910		910	
10	01				Alte drepturi salariale in bani	676.000	708.500	708.500	708.476	708.476	706.447		706.447	
10	03				Contributii	1.537.000	1.517.000	1.517.000	1.490.067	1.490.067	1.571.196		1.571.196	
10	03				Contributii de asigurari sociale de stat	1.154.000	1.125.000	1.125.000	1.116.334	1.116.334	1.015.064		1.015.064	
10	03				Contributii de asigurari de somaj	28.000	29.000	29.000	27.517	27.517	25.653		25.653	
10	03				Contributii de asigurari sociale de sanatate	298.000	303.000	303.000	298.815	298.815	276.438		276.438	
10	03				Contributii de asigurari pentru accidente de munca si boli profesionale	9.000	9.000	9.000	8.377	8.377	7.805		7.805	
10	03				Contributii pentru concedii si indemnizatii	48.000	51.000	51.000	39.024	39.024	44.236		44.236	
TITLUL II BUNURI SI SERVICII														
20	01				Bunuri si servicii	2.290.000	9.978.050	9.978.050	8.999.534	8.999.534	7.774.824		7.774.824	
20	01				Furnituri de birou	5.732.000	6.708.880	6.708.880	6.532.550	6.532.550	5.415.889		5.415.889	
20	01				Materiale pentru curatenie	13.000	13.000	13.000	72.091	72.091	52.810		52.810	
20	01				Incalziri, iluminat si forta motrica	230.000	180.000	180.000	172.532	172.532	138.074		138.074	
20	01				Apa, canal si salubritate	80.000	80.000	80.000	28.026	28.026	15.860		15.860	
20	01				Carburanti si lubrifianti	30.000	25.000	25.000	22.706	22.706	22.706		22.706	
20	01				Piese de schimb	10.000	5.000	5.000	4.383	4.383	420		420	
20	01				Transport	5.000	5.000	5.000	3.875	3.875	81		81	





Capit- tol	Sub- capit- tol	Pa- ra- graf	Gr- pa / Titlu	Ar- ti- col	Alf- ne- at	Denumire indicator	Credite de angajament	Credite bugetare			Angajamente bugetare	Angajamente legale	Plati efectuate	Angajamente legale de plati	Crestutai efective
								initiale	definitive						
A							1	2	3	4	5	6	7=5-6	8	
						stai		700.000	675.100	675.100	673.760	673.760	673.760		624.687
			10	03	02	Contributii de asigurari de somaj		17.000	17.500	17.500	16.596	16.596	16.596		15.597
			10	03	03	Contributii de asigurari sociale de sanatate		175.000	178.500	178.500	177.467	177.467	177.467		167.286
			10	03	04	Contributii de asigurari pentru accidente de munca si boli profesionale		6.000	6.600	6.600	5.802	5.802	5.802		5.198
			10	03	06	Contributii pentru concedii si indemnizatii		39.000	63.200	63.200	56.238	56.238	56.238		22.199
			20	01		TITLUL II BUNURI SI SERVICII		1.503.000	1.500.200	1.500.200	1.191.453	1.106.687	84.766		950.740
			20	01	01	Bunuri si servicii		1.076.000	1.106.200	1.106.200	873.580	797.615	75.965		652.940
			20	01	01	Punerturi de birou		46.000	49.000	49.000	43.480	41.471	2.009		35.329
			20	01	02	Materiale pentru curatenie		2.000	2.000	2.000	139	139			139
			20	01	03	Incalziri, iluminat si forta motrica		126.000	121.000	121.000	101.025	93.219	7.806		87.866
			20	01	04	Apa, canal si salubritate		21.000	18.000	18.000	12.424	12.424			7.778
			20	01	05	Carburanti si lubrifianti		13.000	13.000	13.000	9.027	9.027			8.067
			20	01	08	Posta, telecomunicatii, radio, tv, internet		403.000	438.000	438.000	322.078	297.482	24.596		214.690
			20	01	09	Materiale si prestari de servicii cu caracter functional		9.000	2.000	2.000	1.438	1.438			1.437
			20	01	30	Alte bunuri si servicii pentru intretinere si functionare		456.000	463.200	463.200	383.949	342.395	41.554		297.614
			20	02		Reparatii curente		40.000	40.000	40.000	18.347	18.038	8.319		18.347
			20	05		Bunuri de natura obiectelor de inventar		36.000	45.000	45.000	19.126	15.644	482		8.152
			20	05	30	Alte obiecte de inventar		36.000	45.000	45.000	19.126	18.644	482		8.152
			20	06		Deplasari, deplasari, transferari		4.000	13.000	13.000	2.063	2.063			2.063
			20	06	01	Deplasari interne, deplasari, transferari		4.000	13.000	13.000	2.063	2.063			2.063
			20	11		Carti, publicatii si materiale documentare		1.000	1.000	1.000					



Capi- tol	Sub- capi- tol	Pa- ra- gra- ful	Grn- pa / Tribu- col	Ar- ti- col	Alf- ne- at	Denumire indicator	Credite de angajament	Credite bugetare			Angajamente bugetare	Angajamente legale	Plati efectuate	Angajamente legale de platit	Cheltuieli efective	
								initiale	definitive							
A							1	2	3	4	5	6	7=5-6	8		
5502							RECUPERATE IN ANII. CURENT									
85							TOTAL XIX PLATI EFECTUATE IN ANII PRECEDENTI SI RECUPERATE IN ANUL CURENT			-4.800	-4.828	-4.828	-4.828	-4.828		
85 01							Plati efectuate in anii precedenti si recuperate in anul curent			-4.800	-4.828	-4.828	-4.828	-4.828		
85 01 01							Plati efectuate in anii precedenti si recuperate in anul curent (SF)			-4.800	-4.828	-4.828	-4.828	-4.828		
FRANZACII PRIVIND DATORIA PUBLICA SI IMPRUMUTURI																
01							CHELTUIELI CURENTE:	1.263.000	1.363.000	1.363.000	1.219.647	1.219.647	1.219.647	1.219.575		
20							TITLUL II BUNURI SI SERVICII	13.000	13.000	13.000	13.000	6.712	6.712	6.640		
20 24							Comisioane si alte costuri aferente imprumuturilor	13.000	13.000	13.000	13.000	6.712	6.712	6.640		
20 24 01							Comisioane si alte costuri aferente imprumuturilor externe	1.000	1.000	1.000	1.000	1.000	1.000	750		
20 24 02							Comisioane si alte costuri aferente imprumuturilor interne	12.000	12.000	12.000	12.000	5.712	5.712	5.890		
30							TITLUL III DOBANZI	1.350.000	1.350.000	1.350.000	1.350.000	1.212.935	1.212.935	1.212.935		
30 01							Dobanzi aferente datoriei publice interne	1.085.000	1.165.000	1.165.000	1.165.000	1.044.190	1.044.190	1.044.190		
30 01 01							Dobanzi aferente datoriei publice interne directe	1.085.000	1.165.000	1.165.000	1.165.000	1.044.190	1.044.190	1.044.190		
30 02							Dobanzi aferente datoriei publice externe	165.000	185.000	185.000	185.000	168.745	168.745	168.745		
30 02 01							Dobanzi aferente datoriei publice externe directe	165.000	185.000	185.000	185.000	168.745	168.745	168.745		
6000 02							Partea II-a APARARE, ORDINE PUBLICA SI SIGURANTA NATIONALA	94.000	248.500	254.800	254.000	216.627	196.178	29.449	109.736	

Capi- tol	Sub- capit- tol	Pa- ra- graf	Cm- pa / Titlu	Ar- ti- col	Ali- ne- at	Denumire indicator	Credite de angajament	Credite bugetare			Angajamente legale	Plati efectuate	Angajamente legale de plati	Cheltuieli efective					
								initiale	definitive	Angajamente bugetare									
A						B						1	2	3	4	5	6	7=5-6	8
6102						ORDINE PUBLICA SI SIGURANTA NATIONALA	94.000	248.500	254.000	254.000	216.627	196.178	20.449	109.736					
	01					CHELTUIELI CURENTE	160.000	160.000	160.000	122.759	102.310	20.449	81.515						
	20					TITLUL II BUNURI SI SERVICII	160.000	160.000	160.000	122.759	102.310	20.449	81.515						
	20	01				Bunuri si servicii	135.000	135.000	135.000	113.069	93.322	19.747	79.775						
	20	01	03			Incalziri, iluminat si forta motrica	2.000	2.000	2.000	15	15		14						
	20	01	08			Posta, telecomunicatii, radio, tv, internet	10.000	10.000	10.500	9.697	8.927	770	8.924						
	20	01	30			Alte bunuri si servicii pentru intretinere si functionare	123.000	122.500	122.500	103.357	84.380	18.977	70.837						
	20	02				Reparatii curente	10.000	10.000	10.000	9.690	8.988	702	1.740						
	20	05				Bunuri de natura obiectelor de inventar	15.000	15.000	15.000	9.690	8.988	702	1.740						
	20	05	30			Alte obiecte de inventar	15.000	15.000	15.000	9.690	8.988	702	1.740						
	70					CHELTUIELI DE CAPITAL	94.000	88.500	94.000	93.868	93.868		28.221						
	71					TITLUL XIII ACTIVE NEFINANCIARE	94.000	88.500	94.000	93.868	93.868		28.221						
	71	01				Active fixe	94.000	88.500	94.000	93.868	93.868		28.221						
	71	01	02			Masini, echipamente si mijloace de transport	94.000	88.500	94.000	93.868	93.868		19.163						
	71	01	03			Mobilier, aparatura birouca si alte active corporale							2.468						
	71	01	30			Alte active fixe (inclusiv reparatii capitale)							5.590						
6500	02					Partea III-a CHELTUIELI SOCIAL-CULTURALE	6.627.800	107.062.000	127.215.580	127.307.326	119.639.104	116.821.273	2.837.831	115.560.167					
6502						INVATAMANT	4.541.000	81.842.970	100.309.320	100.309.320	95.824.749	94.963.979	860.770	94.928.516					
	01					CHELTUIELI CURENTE	1.195.000	76.146.000	93.090.350	93.090.350	92.028.258	91.330.423	727.835	91.052.400					
	10					TITLUL I CHELTUIELI DE PERSONAL		63.175.000	80.649.000	80.649.000	80.251.002	80.251.002		79.971.858					
	10	01				Cheltuieli salariale in bani		49.050.130	63.670.440	63.670.440	63.540.400	63.540.400		63.577.645					
	10	01	01			Salarii de baza		45.816.340	60.408.670	60.408.670	60.321.153	60.321.153		60.576.086					
	10	01	05			Sporuri pentru conditii de munca		4.030	18.530	18.530	16.108	16.108		19.124					

Capi- tol	Sub- capi- tol	Par- ra- graf	Gr- pa / Titlu	Ar- ti- col	Alf- ne- at	Denumire indicator	Credite de angajament	Credite bugetare		Angajamente bugetare	Angajamente legale	Plati efectuate	Angajamente legale de plati	Cheltuii efective					
								initiale	definitive										
A						B													
						1													
						2		3		4		5		6		7=5-6		8	
10	01	06				Alte sporuri	282.910	201.880	192.009	201.880	192.009	192.009			192.009		195.570		
10	01	10				Fond pentru posturi ocupate prin cumul	3.620	3.620	3.212	3.620	3.212	3.212			3.212		3.760		
10	01	11				Fond diferent platii cu ora	2.896.150	3.028.590	3.002.935	3.028.590	3.002.935	3.002.935			3.002.935		2.983.105		
10	01	30				Alte drepturi salariale in bani	59.690	9.150	4.983	9.150	4.983	4.983			4.983		21.872		
10	02					Cheltuii salariale in natura	235.000	119.000	21.872	119.000	21.872	21.872			21.872		21.872		
10	02	05				Transportul la si de la locul de munca	235.000	119.000	21.872	119.000	21.872	21.872			21.872		21.872		
10	03					Contributii	13.880.880	16.859.560	16.688.730	16.859.560	16.688.730	16.688.730			16.688.730		16.372.341		
10	03	01				Contributii de asigurari sociale de stat	10.331.390	12.343.450	12.307.227	12.343.450	12.307.227	12.307.227			12.307.227		12.115.599		
10	03	02				Contributii de asigurari de sanatate	287.860	321.760	294.156	321.760	294.156	294.156			294.156		294.790		
10	03	03				Contributii de asigurari sociale de sanatate	2.607.460	3.332.560	3.303.212	3.332.560	3.303.212	3.303.212			3.303.212		3.306.174		
10	03	04				Contributii de asigurari pentru accidente de munca si boli profesionale	127.710	131.390	109.331	131.390	109.331	109.331			109.331		109.072		
10	03	06				Contributii pentru concedii si indemnizatii	526.460	730.400	674.304	730.400	674.304	674.304			674.304		540.706		
20						TITLUL II BUNURI SI SERVICII	11.739.000	13.176.350	11.772.601	13.176.350	11.772.601	11.044.766			11.044.766		11.045.757		
20	01					Bunuri si servicii	8.553.000	8.188.330	7.718.039	8.188.330	7.718.039	7.693.417			7.693.417		7.467.333		
20	01	01				Furnituri de birou	85.630	61.840	49.487	61.840	49.487	48.374			48.374		52.480		
20	01	02				Materiale pentru curatenie	140.730	106.970	97.070	106.970	97.070	93.528			93.528		86.810		
20	01	03				Incalzire, iluminat si forta motrica	4.924.920	3.960.930	3.857.339	3.960.930	3.857.339	3.854.665			3.854.665		3.817.982		
20	01	04				Apa, canal si salubritate	1.645.980	1.492.450	1.426.159	1.492.450	1.426.159	1.425.227			1.425.227		1.416.620		
20	01	05				Carburanti si lubrifianti	44.500	34.400	33.857	34.400	33.857	33.857			33.857		30.488		
20	01	06				Piese de schimb	12.000	200	143	200	143	143			143		143		
20	01	08				Posta, telecomunicatii, radio, tv, internet	220.440	209.180	185.169	209.180	185.169	183.335			183.335		182.699		
20	01	09				Materiale si prestari de servicii cu caracter functional	229.120	233.450	215.997	233.450	215.997	213.967			213.967		201.720		

Capit- ol	Sub- capit- ol	Pa- ra- graf	Cru- pa / Titlu	Ar- ti- col	Alf- ne- at	Denumire indicator	Credite de angajament	Credite bugetare			Angajamente bugetare	Angajamente legale	Plati efectuate	Angajamente legale de platit	Cheltuii efective
								initiale	definitive						
A							1	2	3	4	5	6	7=5-6	8	
20	01	30				Alte bunuri si servicii pentru intretinere si functionare		1.249.660	2.088.910	2.088.910	1.852.608	1.840.321	12.287	1.672.431	
20	02					Reparatii curente		2.855.000	4.631.000	4.631.000	3.733.247	3.067.157	666.110	3.220.921	
20	05					Bunuri de natura obiectelor de inventar		11.000	55.200	55.200	37.252	37.252		73.441	
20	05	03				Lenjerie si accesorii de pat			840	840	840	840			
20	05	30				Alte obiecte de inventar		11.000	54.360	54.360	36.412	36.412		73.441	
20	06					Deplasari, detasari, transferari			7.500	7.500	7.178	7.178		7.178	
20	06	01				Deplasari interne, detasari, transferari			1.000	1.000	678	678		678	
20	06	02				Deplasari in strainatate			6.500	6.500	6.500	6.500		6.500	
20	11					Carti, publicatii si materiale documentare			1.000	1.000	1.000	1.000		1.000	
20	12					Consultanta si expertiza		2.000							
20	13					Prezenta profesionala		49.000	22.120	22.120	10.375	10.375		10.375	
20	30					Alte cheltuii		269.000	271.200	271.200	265.510	228.407	37.103	265.509	
20	30	03				Prime de asigurare non-viata			3.000	3.000	2.469	2.469		2.469	
20	30	04				Chirii		266.000	268.200	268.200	263.041	225.938	37.103	263.040	
56						TITLUL VIII PROIECTE CU FINANTARE DIN FONDURI EXTERNE NERAMBURSABILE (FEN)									
						POSTADRARARE		1.195.000							
56	01					Programe din Fondul European de Dezvoltare Regionala (FEDR)		20.000	1.215.000	1.215.000	350	350		480	
56	01	01				Finantarea nationala		1.195.000	1.195.000	1.195.000	350	350		350	
56	01	02				Finantarea externa nerambursabila		145.500	145.500	145.500	52	52		52	
56	01	03				Cheltuii neeligibile		818.500	818.500	818.500	298	298		298	
56	02					Programe din Fondul Social European (FSE)		231.000	231.000	231.000					
56	02	01				Finantarea nationala		20.000	20.000	20.000				150	
56	02	02				Finantarea externa nerambursabila		20.000	20.000	20.000				150	
59						TITLUL XI ALTE CHELTUIELI		1.212.000	50.800	50.800	34.305	34.305		34.305	

Capit- tol	Sub- capit- tol	Pa- ra- graf	Gr- pa / Titlu	Ar- ti- col	Ab- ne- at	Denumire indicator	Credite de angajament	Credite bugetare		Angajamente bugetare	Angajamente legale	Plati efectuate	Angajamente legale de plati	Credite efective
								initiale	definitive					
A							1	2	3	4	5	6	7=5-6	8
						Burse		1.212.000	50.000	50.000	34.305	34.305		34.305
						BIETIJELE DE CAPITAL	3.346.000	3.824.000	3.346.000	3.346.000	1.893.586	1.760.651	1.32.935	3.876.110
						TITLUL XIII ACTIVE NEFINANCIARE	3.346.000	3.824.000	3.346.000	3.346.000	1.893.586	1.760.651	132.935	3.876.110
						Active fixe	3.346.000	3.824.000	3.346.000	3.346.000	1.893.586	1.760.651	132.935	3.876.110
						Constructii	2.071.000	1.941.000	2.071.000	2.071.000	1.617.330	1.537.147	80.183	3.694.133
						Masini, echipamente si mijloace de transport	40.600		40.600	40.600	4.411		4.411	109.683
						Mobilier, aparatura biroului si altele active corporale	282.400	350.000	282.400	282.400	116.311	67.970	48.341	62.542
						Alte active fixe (inclusiv reparatii capitale)	952.000	1.533.000	952.000	952.000	1.55.534	1.55.534		4.752
						OPERATIUNI FINANCIARE		1.872.970	1.872.970	1.872.970	1.872.905	1.872.905		
						TITLUL XVII RAMBURSARI DE CREDITE		1.872.970	1.872.970	1.872.970	1.872.905	1.872.905		
						Rambursari de credite interne		1.872.970	1.872.970	1.872.970	1.872.905	1.872.905		
						Rambursari de credite aferente datoriei publice interne locale		1.872.970	1.872.970	1.872.970	1.872.905	1.872.905		
						SANATAIE		1.082.000	1.036.000	1.036.000	1.016.132	1.016.132		1.015.687
						CHELTUIELI CURENTE		1.082.000	1.036.000	1.036.000	1.016.132	1.016.132		1.015.687
						TITLUL I CHELTUIELI DE PERSONAL		1.042.000	996.000	996.000	991.957	991.957		991.576
						Cheleteli salariale in bani		811.000	783.800	783.800	782.389	782.389		784.752
						Salarii de baza		760.000	721.000	721.000	720.324	720.324		722.453
						Alte sporuri		50.000	62.500	62.500	61.792	61.792		62.026
						Indemnizatii de delegare		1.000	300	300	273	273		273
						Cheleteli salariale in natura		1.000	1.700	1.700	1.387	1.387		1.387
						Tichete de masa		1.000	1.700	1.700	1.387	1.387		1.387
						Contributii		230.000	210.500	210.500	208.181	208.181		205.437
						Contributii de asigurari sociale de stat		168.000	157.000	157.000	155.779	155.779		152.877







Capitola toi	Sub- capitola toi	Par- ra- graf	Grupa / Titlu col	Ar- bit col	Alf- ne- at	Denumire indicator	Credite de angajament	Credite bugetare		Angajamente bugetare	Angajamente legale	Plati efectuate	Angajamente legale de platit	Credite efective
								initiale	definitive					
A						B								
						1	2	3	4	5	6	7=5-6	8	
10	03	04				Contributii de asigurari pentru accidente de munca si boli profesionale		22.000	7.800	7.800	6.688	6.688		6.602
10	03	06				Contributii pentru concedii si indemnizatii		73.000	40.000	40.000	35.978	35.978		35.235
20	01					TTT.L1. II BUNJURI SI SERVICII		3.153.000	3.225.850	3.225.850	2.327.273	1.987.960	339.313	1.712.224
20	01	01				Bunuri si servicii		1.439.000	1.503.000	1.503.000	1.092.832	1.039.342	53.490	926.342
20	01	01				Furnituri de birou		40.000	36.000	36.000	31.920	28.247	3.673	20.040
20	01	02				Materialie pentru curatenie		70.000	29.000	29.000	13.672	13.672		10.164
20	01	03				Incalziri, iluminati si forta motrica		151.000	183.000	183.000	149.541	146.081	3.460	140.470
20	01	04				Apa, canal si salubritate		35.000	33.000	33.000	33.000	29.744	3.256	27.717
20	01	08				Posta, telecomunicatii, radio, tv, internet		35.000	50.000	50.000	35.704	35.704		33.924
20	01	30				Alte bunuri si servicii pentru intretinere si functionare		1.108.000	1.172.000	1.172.000	828.995	785.694	43.101	694.027
20	02					Reparatii curente		176.500	176.500	176.500	126.315	124.620	1.695	20.078
20	03					Hirani		330.000	330.000	330.000	138.158	112.082	26.076	95.647
20	03	01				Hirna pentru oameni		330.000	330.000	330.000	138.158	112.082	26.076	95.647
20	04					Medicamente si materiale sanitare		18.000	17.800	17.800	10.829	10.829		10.829
20	04	01				Medicamente		12.000	11.000	11.000	6.502	6.502		6.502
20	04	02				Materialie sanitare		6.000	6.000	6.000	4.327	4.327		4.327
20	05					Bunuri de natura obiectelor de inventar		112.000	97.000	97.000	40.235	39.910	325	1.909
20	05	30				Alte obiecte de inventar		112.000	97.000	97.000	40.235	39.910	325	1.909
20	06					Deplasari, delasari, transferari		6.000	2.000	2.000	435	435		435
20	06	01				Deplasari interne, delasari, transferari		6.000	2.000	2.000	435	435		435
20	11					Carti, publicitati si materiale documentare		2.000	500	500				
20	13					Pregatire profesionala		18.000	5.000	5.000				
20	30					Alte cheltuieli		1.052.000	1.094.850	1.094.850	918.460	660.742	257.727	656.984

Capi- tol	Sub- capi- tol	Par- ra- gra- fiu	Gr- pa / Titlu	Ar- ti- col	Al- ne- at	Denumire indicator	Credite de angajament	Credite bugetare			Angajamente bugetare	Angajamente legale	Plati efectuate	Angajamente legale de plati	Cheltuieli efective						
								initiale	definitive												
A						B								1	2	3	4	5	6	7=5-6	8
20	30	03				Prime de asigurare non-viata		8.000	8.000	8.000	8.000	2.803	2.803		2.803		2.803				
20	30	04				Chirii		4.000	4.000	4.000	4.000	1.416	1.328		1.328		1.328				
20	30	30				Alte cheltuieli cu bunuri si servicii		1.040.000	1.082.850	1.082.850	1.082.850	914.250	656.611		652.942		652.942				
56	01	02				TITLUL VIII PROIECTE CU FINANTARE DIN FONDURI EXTERNE NEAMBUSABILE (FEN) POSTADBRARE															
56	01					Programe din Fondul European de Dezvoltare Regionala (FER)															
56	01	02				Finantarea externa nerambursabila															
57	02					TITLUL VIII ASISTENTA SOCIALA		2.533.000	3.037.000	3.037.000	3.037.000	2.825.881	2.796.982		2.807.773		2.807.773				
57	02					Ajutoare sociale		2.533.000	3.037.000	3.037.000	3.037.000	2.825.881	2.796.982		2.807.773		2.807.773				
57	02	01				Ajutoare sociale in numerar		2.453.000	2.907.000	2.907.000	2.907.000	2.728.181	2.722.802		2.745.213		2.745.213				
57	02	04				Tichete cadou acordate pentru cheltuieli sociale		80.000	130.000	130.000	130.000	97.700	74.180		62.560		62.560				
70						CHETUIELI DE CAPITAL		433.500	433.500	433.500	433.500	309.648	309.648		258.927		258.927				
71	01					TITLUL XIII ACTIVE NEFINANCIARE		433.500	433.500	433.500	433.500	309.648	309.648		258.927		258.927				
71	01					Active fixe		433.500	433.500	433.500	433.500	309.648	309.648		258.927		258.927				
71	01	01				Constructii		280.000	280.000	280.000	280.000	229.989	229.989		229.989		229.989				
71	01	02				Masini, echipamente si mijlance de transport															
71	01	03				Mobilier, aparatura birouca si altele active corporale		73.500	73.500	73.500	73.500	66.771	66.771		8.137		8.137				
71	01	30				Alte active fixe		80.000	80.000	80.000	80.000	12.888	12.888		4.818		4.818				
79						OPERATIUNI FINANCIARE (inclusiv reparatii capitale)		80.000	80.000	80.000	80.000	612.068	612.068		612.068		612.068				
81						TITLUL XVII RAMBURSARI DE CREDITE		1.052.290	1.052.290	1.052.290	1.052.290	612.068	612.068		612.068		612.068				
81	04					Rambursarea imprumuturilor contractate pentru finantarea proiectelor cu		1.052.290	1.052.290	1.052.290	1.052.290	612.068	612.068		612.068		612.068				

Capi- tol	Sub- capi- tol	Pa- ra- gra- ful	Cru- pa / Titlu	Arti- cole	Alte- ne- af	Denumire indicator	Credite de angajament	Credite bugetare		Angajamente bugetare	Angajamente legale	Plati efectuate	Angajamente legale de plati	Cheltuieli efective
								initiale	definitive					
A						B	1	2	3	4	5	6	7=5-6	8
						finantare UE								
						PLATI EFECTUATE IN ANII PRECEDENTI SI RECUPERATE IN ANUL CURENT								
						TITLUL XIX PLATI EFECTUATE IN ANII PRECEDENTI SI RECUPERATE IN ANUL CURENT								
						Plati efectuate in anii precedenti si recuperate in anul curent								
						Plati efectuate in anii precedenti si recuperate in anul curent (SIF)								
						Plati efectuate in anii precedenti si recuperate in anul curent (SD)								
7000	02					Parcra IV-a-SERVICII SI DEZVOLTARE PUBLICA, LOCUINTA, MEDIU SI APIE	19.376.944	45.122.010	56.509.580	56.509.488	45.112.123	40.176.745	4.935.378	41.834.889
						LOCUINTE, SERVICII SI DEZVOLTARE PUBLICA	12.992.044	29.422.930	37.745.490	37.745.469	28.104.536	26.141.237	1.965.299	26.259.504
						CHELTUIELI CURENTE	1.240.000	21.508.290	24.072.320	24.072.320	20.560.815	18.876.902	1.692.913	17.228.704
						TITLUL I CHELTUIELI DE PERSONAL		2.575.000	2.500.000	2.500.000	2.492.485	2.492.485		2.456.190
						Cheltuieli salariale in bani		1.981.000	1.933.500	1.933.500	1.931.612	1.931.612		1.943.936
						Salarii de baza		1.700.000	1.639.000	1.639.000	1.638.492	1.638.492		1.630.463
						Alte sporuri		30.000	47.000	47.000	46.742	46.742		46.617
						Indemnizatii de delegare		1.000	500	500	39	39		39
						Alte decontari salariale in bani		250.000	247.000	247.000	246.339	246.339		246.817
						Contributii		594.000	566.500	566.500	560.873	560.873		512.254
						Contributii de asigurari sociale de stat		441.000	423.000	423.000	421.392	421.392		382.146
						Contributii de asigurari de somaj		11.000	11.000	11.000	10.450	10.450		9.411
						Contributii de asigurari sociale de sanatate		102.000	109.500	109.500	109.011	109.011		101.245

Capi- tol	Sub- capi- tol	Pa- ra- gra- ful Titlu	Ar- ti- col	Alf- ne- ar	Denumire indicator	Credite de angajament	Credite bugetare		Angajamente bugetare	Angajamente legale	Plati efectuate	Angajamente legale de platit	Chetuieli efective
							initiale	definitive					
A													
10	03	04			Contributii de asigurari pentru accidente de munca si boli profesionale	1	2	3	4	5	6	7=5-6	8
10	03	06			Contributii pentru concedii si indemnizatii	4.000	4.000	4.000	4.000	3.157	3.157		2.929
20					TITLUL II BUNURI SI SERVICII	36.000	19.000	19.000	19.000	16.863	16.863		16.523
20	01				Bunuri si servicii	15.250.450	18.127.470	18.127.470	18.127.470	16.364.404	14.671.491	1.692.013	13.063.793
20	01	01			Plumarii de birou	12.038.440	15.331.460	15.331.460	15.331.460	14.010.594	12.661.568	1.349.026	11.164.489
20	01	02			Materiale pentru curatenie	10.000	10.000	10.000	10.000	2.225	2.225		1.162
20	01	03			Incalziri, iluminat si forta motrica	7.000	7.000	7.000	7.000	2.655	2.655		1.548
20	01	04			Apa, canal si salubritate	800.000	800.000	800.000	800.000	577.841	555.173	22.668	461.270
20	01	05			Carburanti si lubrifianti	910.000	910.000	910.000	910.000	727.567	642.946	84.621	519.471
20	01	06			Piese de schimb	53.000	48.000	48.000	48.000	42.375	42.375		40.984
20	01	08			Posta, telecomunicatii, radio, tv, internet	3.000	3.000	3.000	3.000				
20	01	09			Materiale si prestari de servicii cu caracter functionali	30.000	30.000	30.000	30.000	24.281	23.635	646	24.987
20	01	30			Alte bunuri si servicii pentru intretinere si functionare	8.045.800	10.226.410	10.226.410	10.226.410	9.536.356	8.836.736	699.620	7.616.521
20	02				Reparatii curente	2.179.640	3.297.050	3.297.050	3.297.050	3.097.204	2.555.823	541.471	2.497.546
20	05				Bunuri de natura obiectelor de inventar	1.886.860	1.493.360	1.493.360	1.493.360	1.430.868	1.251.118	175.750	1.271.422
20	05	01			Uniforme si echipament	505.150	636.650	636.650	636.650	446.384	314.953	131.431	210.474
20	05	30			Alte obiecte de inventar	2.000	2.000	2.000	2.000				
20	06				Deplasari, deplasari, transferari	503.150	634.650	634.650	634.650	446.384	314.053	131.431	210.474
20	06	01			Deplasari interne, deplasari, transferari	17.000	17.000	17.000	17.000	12.398	12.398		12.398
20	06	01			Carti, publicitati si materiale documentare	17.000	17.000	17.000	17.000	12.398	12.398		12.398
20	13				Pregatire profesionala	6.000	6.000	6.000	6.000	3.716	3.716		3.716
20	14				Protectia muncii	6.000	6.000	6.000	6.000	4.200	4.200		4.200
20	14					1.000	1.000	1.000	1.000				

Capit- ol	Sub- capit- ol	Pa- ra- gra- ful	Gr- pa / Titlu	Ar- hi- col	Al- ne- at	Denumire indicator	Credite de angajament	Credite bugetare			Angajamente bugetare	Angajamente legale	Plafii cotezate	Angajamente legale de plafii	Credite efective
								initiale	definitive						
A								1	2	3	4	5	6	7=5-6	8
	20	30				Alte eticheti		790.000	636.000	636.000	456.344	419.538	36.706	397.094	
	20	30	04			Chiri		300.000	300.000	300.000	279.504	242.798	36.706	230.446	
	20	30	30			Alte eticheti cu bunuri si servicii		490.000	336.000	336.000	176.740	176.740		176.648	
	55	01				TITLUL VII ALTE TRANSFERURI		3.630.840	2.152.850	2.152.850	1.652.601	1.652.601		1.652.601	
	55	01				A. Transferuri interne		3.630.840	2.152.850	2.152.850	1.652.601	1.652.601		1.652.601	
	55	01	13			Programe de dezvoltare		1.880.840	402.850	402.850	375.111	375.111		375.111	
	55	01	18			Alte transferuri curente interne		1.750.000	1.750.000	1.750.000	1.277.490	1.277.490		1.277.490	
	56					TITLUL VIII PROIECTE CU FINANTARE DIN FONDURI EXTERNE NEAMBURSABILE (FEN) POSTADERARE		1.240.000	1.240.000	1.240.000	8.325	8.325		4.120	
	56	01				Programe din Fondul European de Dezvoltare Regionala (FEDR)		1.240.000	1.240.000	1.240.000	8.325	8.325		4.120	
	56	01	01			Finantarea nationala		491.000	491.000	491.000	3.863	3.863		1.727	
	56	01	02			Finantarea externa nerambursabila		477.000	477.000	477.000	3.742	3.742		1.673	
	56	01	03			Cheltuieli neeligibile		272.000	272.000	272.000	720	720		720	
	57					TITLUL VIII ASISTENTA SOCIALA		52.000	52.000	52.000	52.000	52.000		52.000	
	57	02				Ajutoare sociale		52.000	52.000	52.000	52.000	52.000		52.000	
	57	02	01			Ajutoare sociale in numerar		52.000	52.000	52.000	52.000	52.000		52.000	
	70					CHILTUIELI DE CAPITAL		11.752.044	7.307.000	11.726.620	5.588.207	5.317.821	270.386	9.030.600	
	71					TITLUL XIII ACTIVE NEFINANCIARE		11.752.044	7.307.000	11.726.620	5.588.207	5.317.821	270.386	9.030.600	
	71	01				Active fixe		11.752.044	7.307.000	11.726.620	5.588.207	5.317.821	270.386	9.030.600	
	71	01	01			Constructii		8.459.904	2.751.690	8.434.480	4.616.376	4.367.074	249.302	8.476.503	
	71	01	02			Masini, echipamente si mijloace de transport		162.600	289.200	162.600	107.495	107.495		129.410	
	71	01	03			Mobilier, aparatura birouica si alce active corporale		479.640	536.000	479.640	367.782	367.782		424.687	
	71	01	30			Alte active fixe (inclusiv reparatii capitale)		2.649.900	3.750.800	2.649.900	496.554	475.470	21.084		

Capit- ol	Sub- capit- ol	Pa- ra- graf	Gru- pa / Titlu	Ar- ti- col	Al- me- nt	Denumire indicator	Credite de angajament	Credite bugetare			Angajamente bugetare	Angajamente legale	Plati efectuate	Angajamente legale de plati	Cheltuieli efective
								1	2	3					
A															
79						OPERATIUNI FINANCIARE									
81						TITLUL XVII RAMBURSARI DE CREDITE									
81	02					Rambursari de credite interne									
81	02	05				Rambursari de credite aferente datoriei publice interne locale									
81	04					Rambursarea imprumuturilor contractate pentru finantarea protectiei cu finantare UE									
84						PLATI EFECTUATE IN ANII PRECEDENTI SI RECUPERATE IN ANUL CURENT									
85						TITLUL XIX PLATI EFECTUATE IN ANII PRECEDENTI SI RECUPERATE IN ANUL CURENT									
85	01					Plati efectuate in anii precedenti si recuperate in anul curent									
85	01	01				Plati efectuate in anii precedenti si recuperate in anul curent (SF)									
85	01	02				Plati efectuate in anii precedenti si recuperate in anul curent (SD)									
7402						PROTECTIA MEDIULUI CHELTUIELI CURENTE	6.384.990	13.699.080	18.764.090	18.764.090	17.007.587	14.035.508	2.972.079	15.575.585	
01						TITLUL II BUNURI SI SERVICII		6.016.960	10.104.000	10.104.000	9.976.346	8.338.261	1.618.085	13.889.256	
20						Bunuri si servicii		6.016.960	10.104.000	10.104.000	9.976.346	8.338.261	1.618.085	8.480.234	
20	01					Apa, canal si salubritate		6.013.510	10.046.050	10.046.050	9.919.021	8.349.283	1.569.738	8.420.550	
20	01	04				Alte bunuri si servicii pentru intretinere si functionare		5.197.500	9.309.540	9.309.540	9.209.087	7.709.408	1.500.279	7.823.165	
20	02					Reparatii curente		816.010	736.510	736.510	709.334	639.875	69.459	603.185	
56						TITLUL VIII PROIECTE CU FINANTARE DIN		3.450	57.950	57.950	57.325	8.978	48.347	51.884	








Capi- tol	Sub- capi- tol	Pa- ra- graf	Gr- pa / Titlu	Ar- hi- col	Al- ne- at	Denumire indicator	Credite de angajament	Credite bugetare			Angajamente bugetare	Angajamente legale	Plati efectuate	Angajamente legale de platit	Cheltuieli efective
								initiale	definitive						
A						B	1	2	3	4	5	6	7=5-6	8	
				20	30	Alte cheltuieli			4,750	4,750	2,604	2,604			2,604
				20	30	Reclama si publicitate			4,750	4,750	2,604	2,604			2,604
8402				20	01	TRANSPORTURI	6.688.300	32.927.460	35.368.530	35.368.297	30.608.346	29.194.787	1.473.559	100.591.043	
				01		CHELTUIELI CURENTE	2.107.000	13.592.630	16.920.590	16.920.590	16.117.042	14.763.563	1.353.479	96.970.462	
				20		TITLUL II BUNURI SI SERVICII		4.959.940	8.313.590	8.313.590	8.238.913	6.885.434	1.353.479	6.680.959	
				20	01	Bunuri si servicii		380.750	1.386.430	1.386.430	1.327.527	1.195.794	131.733	1.261.077	
				20	01	Carburanti si lubrifianti		14.000	6.000	6.000	5.646	5.046		5.646	
				20	01	Alte bunuri si servicii pentru inlocuire si functionare		366.750	1.380.430	1.380.430	1.321.881	1.190.148	131.733	1.257.431	
				20	02	Reparatii curente		4.579.199	6.924.060	6.924.060	6.908.286	5.686.540	1.221.746	5.417.882	
				20	05	Bunuri de natura obiectelor de inventar		3.100	3.100	3.100	3.100	3.100		3.100	
				20	05	Alte obiecte de inventar		3.100	3.100	3.100	3.100	3.100		3.100	
				40		TITLUL IV SUBVENTII	6.500.000	6.500.000	6.500.000	6.500.000	5.771.365	5.771.365		5.771.365	
				40	03	Subventii pentru acoperirea diferentelor de pret si tarifi		6.500.000	6.500.000	6.500.000	5.771.365	5.771.365		5.771.365	
				51		TITLUL VI TRANSFERURI INTRE UNITATILE ADMINISTRATIEI PUBLICE		25.690	25.690	25.690					
				51	02	Transferuri de capital		25.690	25.690	25.690					
				51	02	Alte transferuri de capital catre instituti publice		25.690	25.690	25.690					
				56		TITLUL VIII PROIECTE CU FINANTARE DIN FONDURI EXTERNE NEAMABILISABILE (FEN)		2.107.000	2.107.000	2.107.000	2.106.764	2.106.764		2.106.764	
				56	01	POSTADERARE		2.107.000	2.107.000	2.107.000	2.106.764	2.106.764		2.106.764	
				56	01	Programe din Fondul European de Dezvoltare Regionala (FEDR)		2.107.000	2.107.000	2.107.000	2.106.764	2.106.764		2.106.764	
				56	01	Finantarea nationala		268.870	572.500	268.870	268.870	268.870		268.870	
				56	01	Finantarea externa nerambursabila		1.099.530	797.500	1.099.530	1.099.530	1.099.369		1.099.369	
				56	01	Cheltuieli necesare		738.600	737.000	738.600	738.533	738.533		738.533	

Capit- tol	Sub- capit- tol	Pa- ra- graf	Gr- pa / Titlu	Ar- ti- col	Ali- ne- at	Denumire indicator	Credite de angajament	Credite bugetare			Angajamente bugetare	Angajamente legale	Plati efectuate	Angajamente legale de platit	Credite efective
								1	2	3					
A						B									
70						CHELTUIELI DE CAPITAL	4.581.300	5.468.400	4.581.300	4.581.300	3.250.773	3.139.693	120.080	3.420.581	
71						TITLUL XIII ACTIVE NEFINANCIARE	4.555.300	4.942.400	4.555.300	4.555.300	3.238.575	3.118.495	120.080	3.420.581	
71	01					Active fixe	4.555.300	4.942.400	4.555.300	4.555.300	3.238.575	3.118.495	120.080	3.420.581	
71	01	01				Constructii	3.641.700	3.531.500	3.641.700	3.641.700	2.905.076	2.894.256	10.820	3.419.189	
71	01	02				Masini, echipamente si mijloace de transport	46.100	581.100	46.100	46.100	17.806	11.706	6.100	1.392	
71	01	03				Mobilier, aparatura birouca si alte active corporale	25.000		25.000	25.000					
71	01	30				Alte active fixe	842.500	829.800	842.500	842.500	315.693	212.533	103.160		
						(inclusiv reparatii capitale)	26.000	526.000	26.000	26.000	21.198	21.198			
72	01					TITLUL XIV ACTIVE FINANCIARE	26.000	26.000	26.000	26.000	21.198	21.198			
72	01					Active financiare	26.000	26.000	26.000	26.000	21.198	21.198			
72	01	01				Participare la capitalul social al societatilor comerciale	26.000	526.000	26.000	26.000	21.198	21.198			
79						OPERATIUNI FINANCIARE		13.866.430	13.866.430	13.866.430	11.291.554	11.291.554			
81						TITLUL XVII RAMBURSARI DE CREDITE		13.866.430	13.866.430	13.866.430	11.291.554	11.291.554			
81	01					Rambursari de credite externe		2.012.500	2.012.500	2.012.500	2.012.500	2.012.500			
81	01	05				Rambursari de credite aferente datoriei publice externe locale		2.012.500	2.012.500	2.012.500	2.012.500	2.012.500			
81	04					Rambursarea imprumuturilor contractate pentru finantarea proiectelor cu finantare UE		11.853.930	11.853.930	11.853.930	9.279.054	9.279.054			
84						TITLUL XV PLATI EFECTUATE IN ANII PRECEDENTI SI RECUPERATE IN ANUL CURENT									
85						TITLUL XIX PLATI EFECTUATE IN ANII PRECEDENTI SI RECUPERATE IN ANUL CURENT									

Capi- tol	Sub- capi- tol	Pa- ra- graf	Gru- pa / Titlu	Ar- ti- col	Alte- ne- at	Denumire indicator	Credite de angajament	Credite bugetare			Angajamente bugetare	Angajamente legale	Plati efectuate	Angajamente legale de plati	Cheltuieli efective
								1	2	3					
A							B								
			85	01		Plati efectuate in anii precedenti si recuperate in anul curent									
			85	01	02	Plati efectuate in anii precedenti si recuperate in anul curent (SD)						-23			-23


  
 Conducatorul Institutiei


  
 Conducatorul compartimentului  
 financiar-contabil

DETALIEREA CHELTUIELILOR  
- fonduri externe nerambursabile -  
31.12.2014

Capi- tol	Sub- capi- tol	Pa- ra- graf	Titlu	Arti- col	Al- tit	Denumire indicator	Credite de angajament	Credite bugetare			Angajamente bugetare	Angajamente legale	Pari efectuate	Angajamente legale de platit	Cheltuieli efectuate
								1	2	3					
						A									
						B	1	2	3	4	5	6	7=5-6	8	
5008				70		FONDURI EXTERNE NERAMBURSABILE									68.143
				71		CHELTUIELI DE CAPITAL									68.143
				71		TITLUL XIII ACTIVE NEFINANCIARE									68.143
						INVATAMANT									68.143
6508				70		CHELTUIELI DE CAPITAL									68.143
				71		TITLUL XIII ACTIVE NEFINANCIARE									68.143
				71	01	Active fixe									68.143
				71	01	03	Mobilier, aparatura birouita si altele								68.143
						active corporale									68.143

Conducatorul institutiei

Conducatorul compartimentului  
financiar-contabil

**CONTUL DE EXECUTIE AL INSTITUTIILOR PUBLICE FINANTATE  
DIN VENITURI PROPRII SI SUBVENTII DIN BUGETUL LOCAL - VENITURI**  
31.12.2014

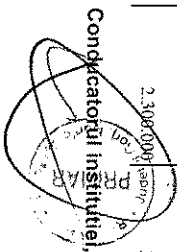
Capi- tol	Sub- capi- tol	Pa- ra- gra- ful	Titlu	Ar- ti- col	Al- ne- at	Denumire indicator	Prevederi bugetare initiale	Prevederi bugetare definitive	Drepturi constatate			Incasari realizate	Singeri pe ale cui decat incasari	Pag. I - lei- 8=3-6-7
									Total, din care:	din anii precedenti	din anul curent			
A						B	1	2	3=4+5	4	5	6	7	
0001	10					TOTAL VENITURI-VENITURI	10.742.000	11.760.720	12.464.066	1.632.000	10.832.066	10.925.080	548.607	990.379
0002						I. VENITURI CURENTE	8.442.000	9.460.720	10.041.213	1.632.000	8.409.213	8.502.227	548.607	990.379
2900						C. VENITURI NEFISCALE	8.442.000	9.460.720	10.041.213	1.632.000	8.409.213	8.502.227	548.607	990.379
3000						C1. VENITURI DIN PROPRIETATE	112.000	265.720	89.414	1.219	88.195	87.359		2.055
3010						VENITURI DIN PROPRIETATE	112.000	265.720	89.411	1.219	88.192	87.356		2.055
05	30					Venituri din concesiuni si inchirieri	64.000	86.000	89.411	1.219	88.192	87.356		2.055
	30					Alte venituri din concesiuni si inchirieri de catre institutiile publice		86.000	89.411	1.219	88.192	87.356		2.055
	30					Venituri din utilizarea pasunilor comunale	64.000							
09						VENITURI DIN DOBANZI		48.000						
50						Alte venituri din proprietate	48.000	131.720						
3110						VENITURI DIN DOBANZI		48.000						
03						Alte venituri din dobanzi			3	3	3		3	
3300	10					C2. VANZARI DE BUNURI SI SERVICII	8.330.000	9.195.000	9.951.799	1.630.781	8.321.018	8.414.868	548.607	988.324
3310						VENITURI DIN PRESTARI DE SERVICII SI ALTE ACTIVITATI								
05						Taxe si alte venituri in invatamant	7.759.000	8.379.800	9.191.251	1.610.327	7.580.924	7.696.417	548.607	946.227
08						Venituri din prestari de servicii	505.000	505.000	417.246	11.723	405.523	404.283		12.963
14						Contributia elevilor si studentilor pentru internate, cantine si cantine	3.992.000	4.312.000	5.470.429	1.493.641	3.976.788	4.101.798	540.607	828.024
17						Venituri din organizarea de cursuri de calificare si conversie profesionala, specializare si perfectionare	2.628.000	2.823.000	2.654.352	22.570	2.631.782	2.640.835		13.517
19						Venituri din serbari si spectacole scolare	14.000	14.000	6.253		6.253	6.253		

Capi- tot	Sub- capi- tot	Pa- ra- graf	Gru- pa / Titlu	Ar- ti- col	Alie- ne- at	Denumire indicator	Prevederi bugetare initiale	Prevederi bugetare definitive	Drepturi constatate			Incasari realizate	Singeri pe alte cai decat incasari	Drepturi constatate de incasat
									Total, din care:	din anii precedenti	din anul current			
A						B	1	2	3=4+5	4	5	6	7	8=3-6-7
3310						manifestari culturale, artistice si sportive	260.000	260.000	201.414	42.820	158.594	148.374		53.040
	50					Alte venituri din prestari de servicii si alte activitati	360.000	465.000	441.557	39.573	401.984	394.874	8.000	38.683
3410						VENITURI DIN TAXE ADMINISTRATIVE, ELIBERARI PERMISE	421.000	481.000	476.572	20.454	456.118	453.956		22.616
	50					Alte venituri din taxe administrative, eliberari permise	421.000	481.000	476.572	20.454	456.118	453.956		22.616
3510						AMENZI, PENALTATI SI CONFISCARI	110.000	150.000	85.770	85.770	85.770	85.770		
	50					Alte amenzi, penalizari si confiscari	110.000	150.000	85.770	85.770	85.770	85.770		
3610						DIVERSE VENITURI	40.000	40.000	53.206	53.206	53.206	33.725		19.481
	50					Alte venituri	40.000	40.000	53.206	53.206	53.206	33.725		19.481
3710						TRANSFERURI VOLUNTARE, ALTELE DECAT SUBVENTIILE								
	01					Donatii si sponsorizari		145.000	145.000		145.000	145.000		
	03					Varsaminte din sectiunea de functionare pentru finantarea sectiunii de dezvoltare a bugetului local		145.000	145.000		145.000	145.000		
	04					Varsaminte din sectiunea de functionare	-45.000	-53.000	-11.876	-11.876	-11.876	-11.876		
3900	10					II. VENITURI DIN CAPITAL	45.000	53.000	11.876	11.876	11.876	11.876		
3910						VENITURI DIN VALORIFICAREA UNOR BUNURI			784	784	784	784		
	01k					Venituri din valorificarea unor bunuri ale institutiilor publice			784	784	784	784		
4100	10					IV. SUBVENTII	2.300.000	2.300.000	2.422.069	784	784	784		
4210						SUBVENTII DE LA BUGETUL DE STAT			131.711		131.711			

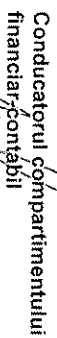


Capi- tol	Sub- capi- tol	Pa- ra- graf	Titlu	Ar- ti- col	Al- ne- at	Denumire indicator	Prevederi bugetare initiale	Prevederi bugetare definitive	Drepturi constatate			Incasari realizate	Singuri pe alte cai decat incasari	Drepturi constatate de incasat
									Total, din care:	din anii precedenti	din anul curent			
A						B	1	2	3=4+5	4	5	6	7	8=3-6-7
4210	43					Sume primite de institutiile publice si activitatile finantate integral sau parțial din venituri proprii in cadrul programului FEAGA implementate de APIA								
4310	09					SUBVENTII DE LA ALTE ADMINISTRATII Subventii pentru institutii publice	2.300.000	2.300.000	131.711		131.711	131.711		
							2.300.000	2.300.000	2.290.358		2.290.358	2.290.358		

Conducătorul instituției,



Conducătorul compartimentului  
financiar-contabil



CONTUL DE EXECUTIE AL INSTITUTIILOR PUBLICE FINANTATE  
DIN VENITURI PROPRII SI SUBVENTII DIN BUGETUL LOCAL - CHELTUIELI  
31.12.2014

Capit- ol	Sub- capi- ol	Pa- ra- graf	Gr- pa / Titlu	Al- ti- col	Alti- ne- at	Denumire indicator	Credite de angajament	Credite bugetare			Angajamente bugetare	Angajamente legale	Plati efectuate	Angajamente legale de plati	Cheltuieli efective
								initiale	definitive						
						A	B	1	2	3	4	5	6	7=5-6	8
5010						TOTAL CHELTUIELI DIN VENITURI PROPRII SI SUBVENTII	53.000	11.303.160	12.321.880	12.321.392	11.063.966	10.878.597	185.369	10.641.272	
5410	10					ALTE SERVICII PUBLICE GENERALE Servicii publice comunitare de evidenta a persoanelor	152.300	152.300	152.300	152.300	125.311	117.821	7.490	125.422	
6110	03					ORDINE PUBLICA SI SIGURANTA NATIONALA Ordine publica	10.000	4.410.000	4.830.000	4.829.513	4.637.733	4.520.883	116.852	4.504.658	
6510	04					Politia comunitara INVATAMANT	10.000	4.410.000	4.830.000	4.829.513	4.637.733	4.520.883	116.852	4.504.658	
	03	01				Invatamant prescolar si primar	33.000	4.089.000	4.411.000	4.411.000	3.535.387	3.523.728	11.659	3.397.360	
		01				Invatamant prescolar		1.232.000	1.370.000	1.370.000	1.241.285	1.239.704	1.581	1.233.257	
		02				Invatamant secundar inferior		1.232.000	1.370.000	1.370.000	1.241.285	1.239.704	1.581	1.233.257	
		04				Invatamant secundar		2.162.000	2.346.000	2.346.000	1.861.504	1.851.701	9.893	1.770.146	
6710	05					Invatamant postliceal	10.000	51.000	73.000	73.000	42.395	41.152	1.243	40.236	
	03	01				Invatamant secundar superior	3.000	2.111.000	2.273.000	2.273.000	1.819.199	1.810.549	8.650	1.729.920	
		02				Invatamant postliceal	20.000	695.000	695.000	695.000	432.508	432.323	185	393.957	
		03				CULTURA, RECREERE SI RELIGIE Servicii culturale	10.000	2.602.000	2.247.000	2.746.999	2.667.804	2.618.581	49.223	2.521.754	
		04				Instituti publice de spectacole si concerte	10.000	2.602.000	2.247.000	2.746.999	2.667.804	2.618.581	49.223	2.521.754	
6810	11					CRUCE									
	03	30				Alte servicii culturale	10.000	2.560.000	2.705.000	2.704.999	2.632.955	2.583.732	49.223	2.491.543	
8310	03					AGRICULTURA, SILVICULTURA SI VANATOARE		42.000	42.000	42.000	34.849	34.849		30.211	
		30				Agricultura		37.800	37.800	37.800	29.227	29.227		26.385	
8710	50					ALTE ACTIUNI ECONOMICE		9.060	140.780	140.780	65.693	65.693		65.693	
		50				Alte actiuni economice		3.000	3.000	3.000	2.809	2.664		145	

**DETALIAREA CHELTUIELILOR  
INSTITUTII PUBLICE FINANTATE DIN VENITURI PROPRII  
SI SUBVENTII DIN BUGETUL LOCAL**  
31.12.2014

Capit- tol	Sub- capit- tol	Pa- ra- graf	Gr- pa / Titlu	Ar- ti- col	Al- ne- tit	Denumire indicator	Credite de angajament	Credite bugetare		Angajamente bugetare	Angajamente legale	Pari efectuate	Angajamente legale de platit	Cheltuieli efective
								initiale	definitive					
A							1	2	3	4	5	6	7=5-6	8
5010						TOTAL CHELTUIELI DIN VENITURI PROPRII SI SUBVENTII	53.000	11.303.160	12.321.880	12.321.392	11.003.966	10.878.597	185.369	10.641.272
	01					CHELTUIELI CURENTE		11.258.160	12.269.750	12.269.750	11.053.448	10.868.079	185.369	10.512.572
	10					TITLUL I CHELTUIELI DE PERSONAL		6.236.000	5.965.000	5.965.000	5.886.535	5.886.535		5.886.542
	20					TITLUL II BUNURI SI SERVICII		5.022.160	6.304.750	6.304.750	5.166.913	4.981.544	185.369	4.707.030
	70					CHELTUIELI DE CAPITAL		53.000	53.000	53.000	11.876	11.876		128.700
	71					TITLUL XIII ACTIVE NEFINANCIARE		53.000	53.000	53.000	11.876	11.876		128.700
	84					PLATI EFECTUATE IN ANII PRECEDENTI SI RECUPERATE IN ANUL CURENT								
	85					Titlul XIX PLATI EFECTUATE IN ANII PRECEDENTI SI RECUPERATE IN ANUL CURENT			-870	-1.358	-1.358	-1.358		
	5410					ALTE SERVICII PUBLICE GENERALE CHELTUIELI CURENTE		152.300	152.300	152.300	125.311	117.821	7.490	125.422
	01					TITLUL II BUNURI SI SERVICII		152.300	152.300	152.300	125.311	117.821	7.490	125.422
	20					Bunuri si servicii		94.300	126.300	126.300	107.388	99.898	7.490	107.665
	20	01				Furnituri de birou		17.000	13.000	13.000	4.264	4.264		4.567
	20	01	01			Materiale pentru curatenie		3.000	3.000	3.000	810	810		810
	20	01	04			Apa, canal si salubritate		2.000	2.000	2.000	645	645		645
	20	01	08			Posta, telecomunicatii, radio, tv, internet		14.000	12.000	12.000	9.993	9.613	380	9.967
	20	01	30			Alte bunuri si servicii pentru intretinere si functionare		58.300	96.300	96.300	91.676	84.566	7.110	91.676
	20	05				Bunuri de natura obiectelor de inventar		13.000	4.000	4.000	1.643	1.643		1.477
	20	05	30			Alte obiecte de inventar		13.000	4.000	4.000	1.643	1.643		1.477
	20	06				Deplasari, deplasari, transferari		12.000	2.000	2.000	796	796		796
	20	06	01			Deplasari interne, deplasari, transferari		12.000	2.000	2.000	796	796		796
	20	13				Pregatire profesionala		15.000	2.000	2.000				

Capi- tol	Sub- capi- tol	Pa- ra- graf	Cru- pa / Titlu cul	Al- ti- cul	Al- ne- af	Denumire indicator	Credite de angajament	Credite bugetare			Angajamente bugetare	Angajamente legale	Plati efectuate	Angajamente legale de plati	Cheltuieli efective	
								initiale	definitive							
A							1	2	3	4	5	6	7=5-6	8		
						Alte cheltuieli		18.000	18.000	18.000	18.000	15.484	15.484		17.484	
						Chirii		18.000	18.000	18.000	18.000	15.484	15.484		15.484	
6110			20	30	04	ORDINE PUBLICA SI SIGURANTA NATIONALA	10.000	4.410.000	4.830.000	4.829.513	4.637.735	4.530.883	116.852	4.504.638		
					01	CHELTUIELI CURENTE		4.405.000	4.820.000	4.820.000	4.638.222	4.521.370	116.852	4.436.078		
					10	TITLUL I CHELTUIELI DE PERSONAL		3.866.000	3.866.000	3.866.000	3.825.165	3.825.165		3.772.151		
					10	01	Cheltuieli salariale in bani		2.823.000	2.819.000	2.819.000	2.787.858	2.787.858		2.809.084	
					10	01	01	Salarii de baza		2.400.000	2.413.000	2.413.000	2.395.573	2.395.573		2.412.279
					10	01	05	Sporuri pentru conditii de munca		140.000	138.000	138.000	132.098	132.098		132.792
					10	01	06	Alte sporuri		156.000	152.000	152.000	148.127	148.127		150.898
					10	01	12	Indemnizatii platite unor persoane din afara unitatii		1.000	1.000	1.000	76	76		76
					10	01	13	Indemnizatii de delegare		1.000	1.000	1.000				
					10	01	30	Alte deoprtari salariale in bani		128.000	114.000	114.000	111.984	111.984		113.039
					10	02		Cheltuieli salariale in natura		230.000	222.000	222.000	221.118	221.118		220.061
					10	02	02	Norme de hrana		236.000	222.000	222.000	221.118	221.118		220.061
					10	03		Contributii		811.000	825.000	825.000	816.189	816.189		743.006
					10	03	01	Contributii de asigurari sociale de stat		604.000	609.000	609.000	605.107	605.107		581.209
					10	03	02	Contributii de asigurari de somaj		17.000	17.000	17.000	15.077	15.077		14.079
					10	03	03	Contributii de asigurari sociale de sanatate		154.000	158.000	158.000	156.879	156.879		146.502
					10	03	04	Contributii de asigurari pentru accidente de munca si boli profesionale		9.000	9.000	9.000	7.865	7.865		7.345
					10	03	06	Contributii pentru concedii si indemnizatii		27.000	32.000	32.000	31.261	31.261		23.871
					20			TITLUL II BUNURI SI SERVICII		539.000	954.000	954.000	813.057	696.205		663.927
					20	01		Bunuri si servicii		192.000	385.000	385.000	327.450	313.633		308.087
					20	01	01	Furnituri de birou		13.000	23.000	23.000	15.092	13.964		14.317

Capi- tol	Sub- capi- tol	Pa- ra- graf	Gru- pa / Titlu	Ar- ti- col	Ali- ne- at	Denumire indicator	Credite de angajament	Credite bugetare			Angajamente bugetare	Angajamente legale	Plati efectuate	Angajamente legale de platit	Cheltuieli efective					
								initiale	definitive											
A						B						1	2	3	4	5	6	7=5-6	8	
20	01	02				Materialile pentru curatenie		3.000		2.000	2.000		1.957		1.957					1.905
20	01	03				Incalziri, iluminat si forta motrica		31.000		45.000	45.000		43.483		42.981				502	38.483
20	01	04				Apa, canal si salubritate		10.000		10.000	10.000		9.521		8.956				505	8.777
20	01	05				Carburanti si lubrifianti		70.000		140.000	140.000		118.815		112.644				6.171	109.572
20	01	06				Piese de schimb		12.000		20.000	20.000		17.190		16.504				686	14.339
20	01	07				Transport				27.000	27.000		24.960		24.960					24.960
20	01	08				Posta, telecomunicatii, radio, tv, internet		34.000		85.000	85.000		76.416		75.008				3.328	76.729
20	01	09				Materialile si prestari de servicii cu caracter functional		8.000		13.000	13.000		7.854		6.799				1.145	7.698
20	01	30				Alte bunuri si servicii pentru intretinere si functionare		11.000		20.000	20.000		12.162		11.870			292	9.507	
20	02					Reparatii curente		26.000		41.000	41.000		34.689		32.518				2.171	29.454
20	05					Bunuri de natura obiectelor de inventar		130.000		190.000	190.000		156.230		123.331				32.899	61.188
20	05	01				Uniforme si echipament		110.000		161.000	161.000		131.025		108.576				22.449	44.223
20	05	30				Alte obiecte de inventar		20.000		29.000	29.000		25.205		14.755				10.450	16.965
20	06					Deplasari, detasari, transferari		12.000		7.000	7.000		5.616		5.616					5.616
20	06	01				Deplasari interne, detasari, transferari		12.000		7.000	7.000		5.616		5.616					5.616
20	11					Carti, publicatii si materiale documentare		1.000		1.000	1.000									
20	13					Pregatire profesionala		40.000		40.000	40.000		40.000		40.000					40.000
20	14					Protectia muncii		10.000		13.000	13.000		7.950		7.950					6.950
20	15					Mantii, finituri si amanament de natura activelor fixe pentru amana		5.000		5.000	5.000									
20	30					Alte cheltuieli		123.000		272.000	272.000		241.122		175.157				67.905	214.632
20	30	01				Reclama si publicitate		8.000		10.000	10.000		7.070		6.570				500	5.570
20	30	02				Protocol si reprezentare		1.000		1.000	1.000									
20	30	03				Prime de asigurare non-viata		15.000		20.000	20.000		18.580		18.580					18.580

Capi- tol	Sub- capi- tol	Pa- ra- graf	Cru- pa / Titlu	Ar- ti- col	Alf- ne- at	Denumire indicator	Credite de angajament	Credite bugetare			Angajamente bugetare	Angajamente legale	Plati efectuate	Angajamente legale de plati	Cheltuieli efective
								initiale	definitive						
A						B									
						1	2	3	4	5	6	7-5-6	8		
						Chirii		46.000		59.000	59.000	56.125	56.125		56.125
						Alte cheltuieli cu bunuri si servicii		34.000		182.000	182.000	159.347	91.882		134.357
						CHELTUIELI DE CAPITAL		10.000		10.000	10.000		67.465		68.580
						TITLUL XIII ACTIVE NEFINANCIARE		10.000		10.000	10.000				68.580
						Active fixe		10.000		10.000	10.000				68.580
						Constructii									1.200
						Masini, echipamente si mijloace de transport									36.068
						Mobilier, aparatura birouica si alte active corporale									30.949
						Alte active fixe									
						(inclusiv reparatii capitale)		10.000		10.000	10.000				363
						PLATI EFECTUATE IN ANII PRECEDENTI SI RECUPERATE IN ANUL CURENT									
						Titlu XIX PLATI EFECTUATE IN ANII PRECEDENTI SI RECUPERATE IN ANUL CURENT									
						Plati efectuate in anii precedenti si recuperate in anul curent									
						Plati efectuate in anii precedenti si recuperate in anul curent (SIF)									
						recuperate in anul curent (SIF)									
						INVATAMANT		33.000		4.089.000	4.411.000	4.411.000	4.411.000	4.411.000	4.411.000
						CHELTUIELI CURENTE			4.059.000	4.378.000	4.378.000	3.535.387	3.528.021	3.528.021	3.528.021
						TITLUL I CHELTUIELI DE PERSONAL			370.000	236.000	236.000	229.008	229.008	229.008	234.169
						Cheltuieli salariale in bani			290.000	184.000	184.000	182.606	182.606	182.606	187.564
						Salarii de baza			80.000	67.000	67.000	66.341	66.341	66.341	71.751
						Fond pentru posturi ocupate prin cumul			32.000	21.000	21.000	20.712	20.712	20.712	20.712
						Fond aferent plati cu ora			178.000	96.000	96.000	95.553	95.553	95.553	94.891

651b

Capi- fol	Sub- capi- fol	Pa- ra- gra- ful	Cru- pa / Titlu col	Alf- ne- at	Denumire indicator	Credite de angajament	Credite bugetare		Angajamente bugetare	Angajamente legale	Parti efectuate	Angajamente legale de platit	Cheltuii efective	
							initiale	definitive						
A						B	1	2	3	4	5	6	7=5-6	8
10	03				Contributii	80.000	52.000	52.000	46.402	46.402				46.815
10	03	01			Contributii de asigurari sociale de stat	60.000	36.000	36.000	35.723	35.723			35.853	
10	03	02			Contributii de asigurari de somaj	2.000	2.000	2.000	737	737			764	
10	03	03			Contributii de asigurari sociale de sanatate	15.000	11.000	11.000	9.484	9.484			9.732	
10	03	04			Contributii de asigurari pentru accidente de munca si boli profesionale	1.000	1.000	1.000	291	291			299	
10	03	06			Contributii pentru concedii si indemnizatii	2.000	2.000	2.000	167	167			167	
20	01				TITLUL II BUNURI SI SERVICII	3.689.000	4.142.000	4.142.000	3.299.013	3.287.354		11.659	3.116.710	
20	01	01			Bunuri si servicii	1.011.000	1.177.000	1.177.000	760.108	755.971		4.197	744.524	
20	01	01			furnituri de birou	48.000	54.300	54.300	24.136	24.136			28.441	
20	01	02			Materiale pentru curatenie	42.000	37.000	37.000	14.635	14.635			15.981	
20	01	03			Incalzit, iluminat si forta motrica	175.000	172.000	172.000	74.187	74.187			74.187	
20	01	04			Apra, canal si salubritate	46.000	50.000	50.000	33.279	33.094		185	33.094	
20	01	05			Carburanti si lubrifianti	19.000	16.500	16.500	11.837	11.837			11.482	
20	01	06			Piese de schimb	1.000	1.000	1.000	81	81			80	
20	01	08			Posta, telecomunicatii, radio, tv, internet	29.000	33.200	33.200	22.112	22.112			30.567	
20	01	09			Materiale si prestari de servicii cu caracter functional	199.000	225.500	225.500	109.883	109.882		1	113.097	
20	01	30			Alte bunuri si servicii pentru intretinere si functionare	452.000	587.500	587.500	470.018	466.007		4.011	450.595	
20	02				Reparatii curente	25.000	78.000	78.000	61.730	61.730			61.546	
20	03				Ilumina	2.308.000	2.518.000	2.518.000	2.268.536	2.261.064		7.462	2.265.029	
20	03	01			Ilumina pentru oameni	2.308.000	2.518.000	2.518.000	2.268.536	2.261.064		7.462	2.265.029	
20	05				Bunuri de natura obiectelor de inventar	261.000	321.000	321.000	178.892	178.892			16.414	


Capi- tol	Sub- capi- tol	Pa- ra- graf	Cru- pa / Titlu	Ar- ti- col	Alti- ne- at	Denumire indicator	Credite de angajament	Credite bugetare		Angajamente bugetare	Angajamente legale	Plati efectuate	Angajamente legale de plati	Cheltuieli efective
								initiale	definitive					
A						B								
						1	2	3	4	5	6	7=5-6	8	
20	05	03				Lenjerie si accesorii de pat		6.000	2.000	2.000	1.140	1.140		
20	05	30				Alte obiecte de inventar		255.000	319.000	319.000	177.752	177.752		16.414
20	06					Deplasari, detasari, transferari		17.000	16.000	16.000	7.761	7.761		7.761
20	06	01				Deplasari interne, detasari, transferari		15.000	14.000	14.000	6.261	6.261		6.261
20	06	02				Deplasari in strainatate		2.000	2.000	2.000	1.500	1.500		1.500
20	11					Carti, publicatii si materiale documentare		11.000		1.000				
20	14					Protectia muncii		1.000	1.000	1.000				
20	30					Alte cheltuieli		55.000	31.000	31.000	21.936	21.936		21.436
20	30	01				Reclama si publicitate		5.000	5.000	5.000	1.400	1.400		1.400
20	30	02				Protocol si reprezentare		2.000	2.000	2.000	950	950		950
20	30	30				Alte cheltuieli cu bunuri si servicii		48.000	24.000	24.000	19.586	19.586		19.086
70						CHETUIELI DE CAPITAL		30.000	33.000	33.000	7.366	7.366		46.481
71						TITLUL XIII ACTIVE NEFINANCIARE		33.000	33.000	33.000	7.366	7.366		46.481
71	01					Active fixe		33.000	33.000	33.000	7.366	7.366		46.481
71	01	02				Masini, echipamente si mijloace de transport								
71	01	03				Mobilier, aparatura birou si alte active corporale		30.000	33.000	33.000	7.366	7.366		33.512
6710						CULTURA, RECREERE SI RELIGIE		2.602.000	2.747.000	2.746.999	2.667.804	2.618.581		2.521.754
01						CHETUIELI CURENTE		2.592.000	2.737.870	2.737.870	2.664.165	2.614.942		2.508.115
10	01					TITLUL I CHETUIELI DE PERSONAL		2.000.000	1.863.000	1.863.000	1.832.362	1.832.362		1.790.222
10	01					Cheltuieli salariale in bani		1.675.000	1.534.000	1.534.000	1.511.104	1.511.104		1.508.932
10	01	01				Salarii de baza		1.295.000	1.079.000	1.079.000	1.067.785	1.067.785		1.071.000
10	01	06				Alte sporuri		20.000	11.000	11.000	10.281	10.281		10.328
10	01	10				Fond pentru posturi ocupate prin cumuli Indemnizatii plătite unor persoane din afara unitatii		20.000	19.000	19.000	17.616	17.616		12.182
								300.000	402.000	402.000	393.724	393.724		393.724



Capi- toi	Sub- capi- toi	Pa- ra- gra- ful	Gr- pu / Titlu	Ar- ti- col	Ali- ne- at	Denumire indicator	Credite de angajament	Credite bugetare		Angajamente bugetare	Angajamente legale	Plati efectuate	Angajamente legale de platit	Cheltuii efective
								initiale	definitive					
A						B								
						1	2	3	4	5	6	7=5-6	8	
10	01	13				Indemnizatii de delegare	15.000	1.000	1.000	1.000	78	78		78
10	01	16				Alocatii pentru locuinte	25.000	22.000	22.000	22.000	21.620	21.620		21.620
10	03					Contributii	325.000	329.000	329.000	329.000	321.258	321.258		321.258
10	03	01				Contributii de asigurari sociale de stat	237.000	240.000	240.000	237.687	237.687	237.687		214.581
10	03	02				Contributii de asigurari de somaj	10.000	8.000	8.000	8.000	5.923	5.923		5.468
10	03	03				Contributii de asigurari sociale de salarate	60.000	63.000	63.000	63.000	61.612	61.612		56.877
10	03	04				Contributii de asigurari pentru accidente de munca si boli profesionale	8.000	6.000	6.000	6.000	4.620	4.620		4.267
10	03	06				Contributii pentru concedii si indemnizatii	10.000	13.000	12.000	12.000	11.416	11.416		9.297
20	01					TITLUL II BUNURI SI SERVICII	592.000	874.870	874.870	831.803	676.793	782.580		708.893
20	01	01				Bunuri si servicii	481.000	712.870	712.870	676.793	627.578	627.578		613.639
20	01	01				Furnituri de birou	16.000	26.000	26.000	24.510	19.900	19.900		21.275
20	01	02				Materiale pentru curatenie	5.000	4.000	4.000	3.335	3.335	3.335		3.996
20	01	03				Incalzit, iluminat si forta motrica	103.000	83.000	83.000	83.000	82.767	79.729		89.945
20	01	04				Apa, canal si salubritate	10.000	13.000	13.000	13.000	7.363	6.321		8.878
20	01	07				Transport	10.000	27.000	27.000	27.000	26.890	25.478		10.950
20	01	08				Posta, telecomunicatii, radio, tv, internet	34.000	38.000	38.000	38.000	34.690	32.644		32.867
20	01	09				Materiale si prestari de servicii cu caracter functional	50.000	80.000	80.000	80.000	79.027	68.241		43.421
20	01	30				Alte bunuri si servicii pentru intretinere si functionare	253.000	439.870	439.870	418.211	391.922	391.922		401.307
20	02					Reparatii curente	5.000	3.000	3.000	3.000				
20	05					Bunuri de natura obiectelor de inventar	20.000	65.000	65.000	65.000	63.772	63.772		12.955
20	05	30				Alte obiecte de inventar	20.000	65.000	65.000	65.000	63.772	63.772		12.955

Capit- tol	Sub- capit- tol	Pa- ra- graf	Gru- pa / Titlu	Ar- ti- col	Alii ne- ar	Denumire indicator	Credite de angajament	Credite bugetare			Angajamente bugetare	Angajamente legale	Plati efectuate	Angajamente legale de plati	Cheltuieli efective
								initiale	definitive						
A						B									
						1	2	3	4	5	6	7=5-6	8		
20	06		20	06	06	Deplasari, deplasari, transferari	10.000	13.000	13.000	13.000	12.335	12.335	12.335	12.335	
20	06	01	20	06	01	Deplasari interne, deplasari, transferari	5.000	9.000	9.000	9.000	8.919	8.919	8.920		
20	06	02	20	06	02	Deplasari in strainatate	5.000	4.000	4.000	4.000	3.416	3.416	3.416		
20	11		20	11		Carti, publicatii si materiale documentare									
20	12		20	12		Consultanta si experienta	5.000	1.000	1.000	1.000	76.138	76.138	68.198		
20	13		20	13		Pregatire profesionala	5.000	3.000	3.000	2.765	2.765	2.765	2.765		
20	14		20	14		Protectia muncii	10.000								
20	30		20	30		Alte cheltuieli	5.000								
20	30	03	20	30	03	Prime de asigurare non-viata	51.000	77.000	77.000	77.000	14.899	14.899	14.899		
20	30	04	20	30	04	Chirii	15.000	15.000	15.000	14.899	14.899	14.899	14.899		
20	30	30	20	30	30	Alte cheltuieli cu bunuri si servicii	5.000								
70			70			CHELTUIELI DE CAPITAL	31.000	62.000	62.000	61.239	61.239	55.299	55.299		
71			71			TITLUL XIII ACTIVE NEFINANCIARE	10.000	10.000	10.000	4.510	4.510	13.639	13.639		
71	01		71	01		Active fixe	10.000	10.000	10.000	4.510	4.510	13.639	13.639		
71	01	03	71	01	03	Mobilier, aparatura birou si alte active corporale	10.000	10.000	10.000	4.510	4.510	13.639	13.639		
84			84			PLATI EFECTUATE IN ANII PRECEDENTI SI RECUPERATE IN ANUL CURENT	10.000	10.000	10.000	4.510	4.510	13.639	13.639		
85			85			TITLUL XIX PLATI EFECTUATE IN ANII PRECEDENTI SI RECUPERATE IN ANUL CURENT		-870	-870	-871	-871				
85	01		85	01		Plati efectuate in anii precedenti si recuperate in anul curent		-870	-870	-871	-871				
85	01	01	85	01	01	Plati efectuate in anii precedenti si recuperate in anul curent (SF)		-870	-870	-871	-871				
6810			01			ASIGURARI SI ASISTENTA SOCIALA CHELTUIELI CURENTE	37.800	37.800	37.800	29.227	29.227	26.385	26.385		
							37.800	37.800	37.800	29.227	29.227	26.385	26.385		

Capi- tol	Sub- capi- tol	Pa- ra- graf	Gr- pa / Titlu	Ar- ti- col	Ali- ne- at	Denumire indicator	Credite de angajament		Credite bugetare			Angajamente bugetare	Angajamente legale	Plati efectuate	Angajamente legale de plati	Chetuteli efective
							1	2	definitive	3	4					
A						B										
						TITLUL II BUNURI SI SERVICII										
			20	03		Hrana	37.800		37.800		37.800		20.227		20.227	
			20	03		Hrana	37.800		37.800		37.800		20.227		20.227	
			20	03	01	Hrana pentru oameni	37.800		37.800		37.800		20.227		20.227	
8310						AGRICULTURA, SILVICULTURA, SI VANATOARE										
			01			CHELTUIELI CURENTE	9.060		140.780		140.780		65.693		65.693	
			20			TITLUL II BUNURI SI SERVICII	9.060		140.780		140.780		65.693		65.693	
			20	01		Bunuri si servicii	9.060		140.780		140.780		65.693		65.693	
			20	01	30	Alte bunuri si servicii pentru intretinere si functionare	9.060		140.780		140.780		65.693		65.693	
						ALTE ACTIUNI ECONOMICE	3.000		3.000		3.000		2.809		2.664	145
			01			CHELTUIELI CURENTE	3.000		3.000		3.000		2.809		2.664	145
			20			TITLUL II BUNURI SI SERVICII	3.000		3.000		3.000		2.809		2.664	145
			20	05		Bunuri de natura obiectelor de inventar	3.000		3.000		3.000		2.809		2.664	145
			20	05	30	Alte obiecte de inventar	3.000		3.000		3.000		2.809		2.664	145

Conducatorul/institutiilor,  


Conducatorul compartimentului  
 financiar-contabil  


**CONTUL DE EXECUTIE AL BUGETULUI LOCAL - VENITURI**  
**SECTIUNEA DE FUNCTIONARE**  
**31.12.2014**

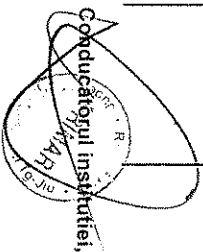
Capi- tol	Sub- capi- tol	Pa- ra- gra- ful	Gru- pa / Titlu	Ar- ti- col	Al- ne- at	Denumire indicator	Prevederi bugetare initiale	Prevederi bugetare definitive	Drepturi constatate			Incasari realizate	Singeri pe alte cai decat incasari	Drepturi constatate de incasat
									Total, din care:	din anii precedenti	din anul current			
A						B	1	2	3=4+5	4	5	6	7	8=3-6-7
0001	02					TOTAL VENITURI-BUGET LOCAL	163.814.000	195.242.130	201.854.428	18.900.203	182.954.225	178.335.339	531.957	22.987.132
0002						I. VENITURI CURENTE	163.512.000	194.191.470	200.997.378	18.900.203	182.097.175	177.478.289	531.957	22.987.132
0003						A. VENITURI FISCALE	179.207.930	200.750.910	191.841.644	8.814.736	183.026.908	180.166.350	510.051	11.165.243
0004						A.1. IMPOZIT PE VENIT, PROFIT SI CASTIGURI DIN CAPITAL	62.763.120	62.332.130	48.820.448		48.820.448	48.820.448		
0005						A.1.1. IMPOZIT PE VENIT, PROFIT SI CASTIGURI DIN CAPITAL DE LA PERSOANE JURIDICE	1.000.000	1.043.700	1.043.700		1.043.700	1.043.700		
0102						IMPOZIT PE PROFIT	1.000.000	1.043.700	1.043.700		1.043.700	1.043.700		
01						Impozit pe profit de la agentii economice	1.000.000	1.043.700	1.043.700		1.043.700	1.043.700		
0300	02					A1.2. IMPOZIT PE VENIT, PROFIT SI CASTIGURI DIN CAPITAL DE LA PERSOANE FIZICE	61.763.120	61.288.430	47.776.748		47.776.748	47.776.748		
0302						IMPOZIT PE VENIT	760.000	760.000	720.358		720.358	720.358		
18						Impozitul pe veniturile din transferul proprietatilor imobiliare din patrimoniul personal	760.000	760.000	720.358		720.358	720.358		
0402						COTE SI SUME DEFALCATE DIN IMPOZITUL PE VENIT	61.003.120	60.528.430	47.056.390		47.056.390	47.056.390		
01						Cote defalcate din impozitul pe venit	60.217.120	59.681.430	46.225.351		46.225.351	46.225.351		
04						Suma alocaie din cotele defalcate din impozitul pe venit pentru echilibrarea bugetelor locale	786.000	847.000	831.039		831.039	831.039		
0700	02					A3 IMPOZITE SI TAXE PE PROPRIETATE	29.227.000	23.015.870	27.051.057	5.892.463	21.158.594	18.866.800	371.224	7.813.033
0702						IMPOZITE SI TAXE PE PROPRIETATE	29.227.000	23.015.870	27.051.057	5.892.463	21.158.594	18.866.800	371.224	7.813.033


Capi- tol	Sub- capi- tol	Pa- ra- graf	Gru- pa / Titlu	Ar- ti- col	Al- ne- at	Denumire indicator	Prevederi bugetare initiale	Prevederi bugetare definitive	Drepturi constatate			Incasari realizate	Stingeri pe alte cai decat incasari	Drepturi constatate de incasari			
									Total, din care:	din anii precedenti	din anul current						
A						B	1	2	3=4+5			4	5	6	7	8=3-6-7	
1202						ALTE IMPOZITE SI TAXE GENERALE PE											
	\					SI SERVICII	133.000	91.000	214.112	128.923	85.189	89.537	16.658	107.917			
	07					Taxe hoteliere	133.000	91.000	214.112	128.923	85.189	89.537	16.658	107.917			
1502						TAXE PE SERVICII SPECIFICE	5.000	36.789	45.598	4.256	41.342	36.422		9.176			
	01					Impoziti pe spectacole	5.000	36.789	45.598	4.256	41.342	36.422		9.176			
1602						TAXE PE UTILIZAREA BUNURILOR, AUTORIZAREA UTILIZARII BUNURILOR SAU PE DESFASURAREA DE ACTIVITATI	7.863.000	9.225.390	10.338.698	2.788.378	7.550.320	6.981.674	122.169	3.234.855			
	02					Impoziti pe mijloacele de transport	7.648.000	7.406.960	8.335.112	2.669.286	5.665.826	5.146.317	118.535	3.060.260			
	01					Impoziti pe mijloacele de transport destinate de persoane fizice <sup>(*)</sup>	4.800.000	4.551.000	5.993.624	2.385.721	3.607.903	3.162.354	6.122	2.825.148			
	02					Impoziti pe mijloace de transport destinate persoane de juridice <sup>(*)</sup>	2.848.000	2.855.960	2.331.488	283.565	2.047.923	1.983.963	112.413	233.112			
	03					Taxe si tarile pentru eliberarea de licente si autorizatii de functionare	98.000	1.667.430	1.832.186	98.896	1.733.290	1.682.868	1.368	147.950			
	50					Alte taxe pe utilizarea bunurilor, autORIZAREA utilizarii bunurilor sau pe desfasurare de activitati	117.000	151.009	181.400	20.196	161.204	152.489	2.266	26.645			
1800	02					A6. ALTE IMPOZITE SI TAXE FISCALE	2.000	19.000	19.972	716	19.256	19.710		262			
1802	\					ALTE IMPOZITE SI TAXE FISCALE	2.000	19.000	19.972	716	19.256	19.710		262			
	50					Alte impozite si taxe	2.000	19.000	19.972	716	19.256	19.710		262			
2900	02					C. VENITURI NEFISCALE	-15.695.930	-6.559.440	9.155.734	10.085.467	-929.733	-2.688.061	21.906	11.821.889			
3000						C1. VENITURI DIN PROPRIETATE	6.152.000	5.507.420	6.438.660	1.500.623	4.938.037	4.767.052	11.841	1.659.767			
3002						VENITURI DIN PROPRIETATE	6.152.000	5.507.420	6.438.660	1.500.623	4.938.037	4.767.052	11.841	1.659.767			
	05					Venituri din concesiuni si inchirieri	5.776.000	5.013.010	5.756.502	1.336.963	4.419.539	4.272.533	10.955	1.473.014			





Capi- tol	Sub- capi- tol	Pa- ra- graf	Gru- pa / Titlu	Ar- ti- col	Ali- ne- at	Denumire indicator	Prevederi bugetare initiale	Prevederi bugetare definitive	Drepturi constatate			Incasari realizate	Singeri pe alte cai decat incasari	Drepturi constatate de incasat	
									Total, din care:	din anii precedenti	din anul current				
A							1	2	3=4+5	4	5	6	7	8=3-6-7	
4202						carbuni, combustibili petroliferi									
	41					Subventii de la bugetul de stat pentru finantarea sanatatii	250.000	250.000	108.340		108.340	108.340			
						Subventii primite de la bugetul de stat pentru finantarea unor programe de interes national	52.000	40.000	37.135		37.135	37.135			
						Subventii primite de la bugetul de stat pentru finantarea unor programe de interes national		1.30.000	80.920		80.920	80.920			
						Subventii primite de la bugetul de stat pentru finantarea unor programe de interes national, destinate sectiunii de functionare a bugetului local		1.30.000	80.920		80.920	80.920			
						Subventii de la bugetul de stat pentru finantarea unor cheltuieli urgente si plata arrieratorilor		630.660	630.655		630.655	630.655			
						Subventii de la bugetul de stat pentru finantare unor cheltuieli urgente si plata arrieratorilor, destinate sectiunii de functionare		630.660	630.655		630.655	630.655			


 Conducatorul Institutiei,  
 I.N.R.D.E.

Conducatorul compartimentului  
 financiar-contabil  




**CONTUL DE EXECUTIE AL BUGETULUI LOCAL - CHELTUIELI**  
**SECTIUNEA DE FUNCTIONARE**  
**31.12.2014**

Cant- tol	Sub- capi- tol	Pa- ra- graf	Crt- pa / Titlu	Ar- ti- col	Alf- ne- at	Denumire indicator	Credite de angajament	Credite bugetare		Angajamente bugetare	Angajamente legale	Plati efectuate	Angajamente legale de plati	Cheltuieli efective
								initiale	definitive					
<b>A</b>							<b>1</b>	<b>2</b>	<b>3</b>	<b>4</b>	<b>5</b>	<b>6</b>	<b>7=5-6</b>	<b>8</b>
5002						TOTAL CHELTUIELI								
						CHELTUIELI CURENTE	163.814.000	195.242.130	195.235.661	186.662.443	178.141.509	8.520.844	169.589.300	
						TITLUL I CHELTUIELI DE PERSONAL	159.308.000	189.273.190	189.273.190	180.700.085	172.179.241	8.520.844	169.589.300	
						TITLUL II BUNURI SI SERVICII	84.653.000	100.837.000	100.837.000	100.312.402	100.312.402	8.401.945	99.890.633	
						TITLUL III DOBANZI	55.834.000	73.344.190	73.344.190	66.862.306	58.300.361		56.211.398	
						TITLUL IV SUBVENTII	1.250.000	1.350.000	1.350.000	1.212.935	1.212.935		1.212.935	
						TITLUL V FONDURI DE REZERVA	6.500.000	6.500.000	6.500.000	5.771.365	5.771.365		5.771.365	
						TITLUL VI TRANSFERURI INTRE UNITATI ALE ADMINISTRATIEI PUBLICE	3.182.000							
						TITLUL VII ALTE TRANSFERURI	2.300.000	2.300.000	2.300.000	2.290.338	2.290.338		2.290.338	
						TITLUL VIII ASISTENTA SOCIALA	1.750.000	1.750.000	1.750.000	1.277.490	1.277.490		1.277.490	
						TITLUL XI ALTE CHELTUIELI	2.627.800	3.142.000	3.142.000	2.918.924	2.890.025	28.899	2.900.816	
						OPERATIUNI FINANCIARE	1.212.000	50.000	50.000	34.305	34.305		34.305	
						TITLUL XVII RAMBURSARI DE CREDITE	4.506.000	6.528.790	6.528.790	6.528.677	6.528.677		6.528.677	
						PLATI REECCUATE IN ANII PRECEDENTI SI RECEPERATE IN ANUL CURENT	4.506.000	6.528.790	6.528.790	6.528.677	6.528.677		6.528.677	
						Titlul XIX PLATI REECCUATE IN ANII PRECEDENTI SI RECEPERATE IN ANUL CURENT		-559.850	-566.319	-566.319	-566.319		-566.319	
5100	02					Partea SA SERVICII PUBLICE GENERALE AUTORITATI PUBLICE SI ACTIUNI EXTERNE	24.998.860	23.564.340	23.563.023	22.062.143	20.797.862	1.264.291	20.917.862	
5102						CHELTUIELI CURENTE	14.722.230	16.535.310	16.534.021	15.498.710	14.319.195	1.179.515	14.636.515	
						TITLUL I CHELTUIELI DE PERSONAL	14.705.000	16.984.050	16.984.050	15.948.739	14.769.224	1.179.515	14.636.515	
						Cheltuieli salariale in bani	7.415.000	7.006.000	7.006.000	6.959.185	6.959.185		6.861.691	
						Sabatii de baza	5.878.000	5.489.000	5.489.000	5.469.118	5.469.118		5.490.495	
						Sporuri pentru conditii de munca	4.809.000	4.438.500	4.438.500	4.430.982	4.430.982		4.433.907	
						Alte sporuri	205.000	174.000	174.000	171.093	171.093		171.666	
						Indemnizatii platite unor persoane din	5.000	5.000	5.000	3.985	3.985		4.133	

Capi- tol	Sub- capi- tol	Pa- ra- graf	Titlu	Arti- col	Alif- at	Denumire indicator	Credite de angajament	Credite bugetare		Angajamente bugetare	Angajamente legale	Plati efectuate	Angajamente legale de platit	Cheltuii efective
								1	2					
A							B							
						afara unitati								
						10 01 13	Indemnizatii de delegare	173.000	161.000	161.000	153.672	153.672		153.432
						10 01 30	Alte drepturi salariale in bani	10.000	2.000	2.000	910	910		910
						10 03	Contributii	676.000	708.500	708.500	708.476	708.476		708.447
						10 03 01	Contributii de asigurari sociale de stat	1.537.000	1.517.000	1.517.000	1.490.067	1.490.067		1.371.196
						10 03 02	Contributii de asigurari de somaj	1.134.000	1.125.000	1.125.000	1.116.334	1.116.334		1.013.064
						10 03 03	Contributii de asigurari sociale de sanatate	28.000	29.000	29.000	27.517	27.517		25.653
						10 03 04	Contributii de asigurari pentru accidente de munca si boli profesionale	298.000	303.000	303.000	298.815	298.815		278.438
						10 03 06	Contributii pentru concedii si indemnizatii	9.000	9.000	9.000	8.377	8.377		7.805
						20	TITLUL II BUNURI SI SERVICII	48.000	51.000	51.000	39.024	39.024		44.236
						20 01	Bunuri si servicii	7.290.000	9.978.050	9.978.050	8.989.554	7.810.039	1.179.515	7.778.824
						20 01 01	Furnituri de birou	5.732.000	6.708.880	6.708.880	6.532.550	5.821.819	710.731	5.413.889
						20 01 02	Materiale pentru curatenie	95.000	95.000	95.000	72.091	57.932	14.159	52.810
						20 01 03	Incalziri, iluminat si forta motrice	13.000	13.000	13.000	5.818	5.151	667	4.163
						20 01 04	Apa, canal si salubritate	230.000	180.000	180.000	172.532	161.259	11.273	138.074
						20 01 05	Carburanti si lubrifianti	80.000	80.000	80.000	28.026	23.965	4.061	13.866
						20 01 06	Piese de schimb	30.000	25.000	25.000	22.706	22.706		22.706
						20 01 07	Transport	10.000	5.000	5.000	4.383	4.383		420
						20 01 08	Posta, telecomunicatii, radio, tv, internet	5.000	5.000	5.000	3.875	3.875		81
						20 01 30	Alte bunuri si servicii pentru intretinere si functionare	330.000	351.900	351.900	340.151	324.441	15.710	281.449
						20 02	Reparatii curente	4.939.000	5.953.980	5.953.980	5.882.968	5.218.107	604.861	4.900.326
						20 05	Bunuri de natura obiectelor de inventar	180.000	470.000	470.000	140.240	86.545	53.695	62.494
								40.000	40.000	40.000	19.845	13.456	6.389	38.716

Capi- toi	Sub- capi- toi	Pa- ra- graf	Cru- za / titlu	Af- ti- col	Alf- ne- at	Denumire indicator	Credite de angajament	Credite bugetare		Angajamente bugetare	Angajamente legale	Plati efectuate	Angajamente legale de platit	Cheltuii efective													
								initiale	definitive																		
A						B						1		2		3		4		5		6		7=5-6		8	
20	05	30				Alte obiecte de inventar		40.000	40.000	40.000	19.845	13.456	6.389	38.716													
20	06					Deplasari, deplasari, transferari		45.000	45.000	45.000	19.662	19.662		19.662													
20	06	01				Deplasari interne, deplasari, transferari		22.000	22.000	22.000	19.662	19.662		19.662													
20	06	02				Deplasari in strainatate		23.000	23.000	23.000																	
20	11					Carti, publicatii si materiale documentare			1.000	1.000	640	640		640													
20	12					Consultanta si expertiza		80.000	80.000	80.000	75.741	74.723	1.018	57.651													
20	13					Pregatire profesionala		50.000	50.000	50.000	1.772	1.772		1.772													
20	14					Protectia muncii		20.000	20.000	28.000	27.888	27.888		27.888													
20	30					Alte cheltuieli		1.143.000	2.555.170	2.555.170	2.171.216	1.765.534	407.682	2.150.752													
20	30	01				Reclama si publicitate		90.000	110.000	110.000	108.864	99.068	9.796	89.987													
20	30	03				Prime de asigurare non-viata		12.000	12.000	12.000	8.510	5.783	2.727	8.510													
20	30	04				Chirii		41.000	39.100	39.100	39.039	39.039		39.039													
20	30	30				Alte cheltuieli cu bunuri si servicii		1.000.000	2.394.070	2.394.070	2.014.803	1.619.644	395.159	2.013.216													
79						OPERATIUNI FINANCIARE		17.230	17.230	17.230	17.230	17.230		17.230													
81						TITLUL XVII RAMBURSARI DE CREDITE		17.230	17.230	17.230	17.230	17.230		17.230													
81	02					Rambursari de credite interne		17.230	17.230	17.230	17.230	17.230		17.230													
81	02	05				Rambursari de credite aferente datoriei publice interne locale		17.230	17.230	17.230	17.230	17.230		17.230													
84						PLATI EFECTUATE IN ANII PRECEDENTI SI RECUPERATE IN ANUL CURENT		-465.970	-467.259	-467.259	-467.259	-467.259		-467.259													
85						TITLUL XIX PLATI EFECTUATE IN ANII PRECEDENTI SI RECUPERATE IN ANUL CURENT		-465.970	-467.259	-467.259	-467.259	-467.259		-467.259													
85	01					Plati efectuate in anii precedenti si recuperate in anul curent		-465.970	-467.259	-467.259	-467.259	-467.259		-467.259													
85	01	01				Plati efectuate in anii precedenti si recuperate in anul curent (SF)		-465.970	-467.259	-467.259	-467.259	-467.259		-467.259													

Capit- tol	Sub- capit- tol	Pa- ra- graf	Titlu	Arti- col	Alti- tit	Denumire indicator	Credite de angajament	Credite bugetare		Angajamente bugetare	Angajamente legale	Plati efectuate	Angajamente legale de platit	Cheltuieli efective
								initiale	definitive					
A							1	2	3	4	5	6	7=5-6	8
B							1	2	3	4	5	6	7=5-6	8
5402						ALTE SERVICII PUBLICE GENERALE								
	01					CHELTUIELI CURENTE	9.013.630	5.666.030	5.666.002	5.343.786	5.239.020	84.766	5.106.1772	
	10					TITLUL I CHELTUIELI DE PERSONAL	8.987.000	5.644.200	5.644.200	5.321.993	5.237.227	84.766	5.061.772	
	10	01				Cheltuieli salariale in bani	4.260.000	4.102.000	4.102.000	4.089.497	4.089.497		4.080.989	
	10	01	01			Salarii de baza	3.323.000	3.161.100	3.161.100	3.159.614	3.159.614		3.219.022	
	10	01	05			Sporuri pentru conditii de munca	2.681.000	2.510.900	2.510.900	2.510.137	2.510.137		2.530.215	
	10	01	12			Indemnizatii plătite unor persoane din afara unitatii	126.000	109.000	109.000	108.730	108.730		109.796	
	10	01	13			Indemnizatii de delegare	2.600	500	500	346	346		375	
	10	01	30			Alte drepturi salariale in bani	2.000	100	100	39	39		39	
	10	03				Contributii	512.000	540.600	540.600	540.372	540.372		578.597	
	10	03	01			Contributii de asigurari sociale de stat	937.000	940.900	940.900	929.883	929.883		841.967	
	10	03	02			Contributii de asigurari de somaj	700.000	675.100	675.100	673.760	673.760		626.687	
	10	03	03			Contributii de asigurari sociale de sanatate	17.000	17.500	17.500	16.596	16.596		15.597	
	10	03	04			Contributii de asigurari pentru accidente de munca si boli profesionale	175.000	178.500	178.500	177.467	177.467		167.286	
	10	03	06			Contributii pentru concedii si indemnizatii	6.000	6.600	6.600	5.802	5.802		5.198	
	20					TITLUL II BUNURI SI SERVICII	39.000	63.200	63.200	56.258	56.258		27.199	
	20	01				Bunuri si servicii	1.503.000	1.500.200	1.500.200	1.191.453	1.106.687		950.740	
	20	01	01			Furnituri de birou	1.076.000	1.106.200	1.106.200	873.580	797.615		652.940	
	20	01	02			Materiale pentru curatenie	46.000	49.000	49.000	43.480	41.471		35.329	
	20	01	03			Incalziri, iluminat si forta motrica	2.000	2.000	2.000	159	159		159	
	20	01	04			Apa, canal si salubritate	126.000	121.000	121.000	101.025	93.219		87.866	
	20	01	05			Carburanti si lubrifianti	21.000	18.000	18.000	12.424	12.424		7.778	
	20	01	08			Posta, telecomunicatii, radio, tv.	13.000	13.000	13.000	9.027	9.027		8.067	

Capit- ol Sub- capit- ol	Pa- ra- graf Titlu	Gr- pa / Titlu	Ar- ti- col	Al- ne- art	Denumire indicator	Credite de angajament	Credite bugetare		Angajamente bugetare	Angajamente legale	Plati efectuate	Angajamente legale de platit	Cheltuieli efective
							initiale	definitive					
A					B								
					1								
					2								
					3								
					4								
					5								
					6								
					7=5-6								
					8								
					interni	403.000	438.000	438.000	438.000	322.078	297.482	24.596	214.690
20	01	09			Materiale si prestari de servicii cu caracter functional	9.990	2.000	2.000	2.000	1.438	1.438		1.437
20	01	30			Alte bunuri si servicii pentru intretinere si functionare	456.000	463.200	463.200	463.200	383.949	342.395	41.554	297.614
20	02				Reparatii curente	40.000	40.000	40.000	40.000	18.347	18.028	8.319	18.347
20	05				Bunuri de natura obiectelor de inventar	36.000	45.000	45.000	45.000	19.126	18.644	482	8.152
20	05	30			Alte obiecte de inventar	36.000	45.000	45.000	45.000	19.126	18.644	482	8.152
20	06				Deplasari, detasari, transferari	4.000	13.000	13.000	13.000	2.063	2.063		2.063
20	06	01			Deplasari interne, detasari, transferari	4.000	13.000	13.000	13.000	2.063	2.063		2.063
20	11				Carti, publicatii si materiale documentare	1.000	1.000	1.000	1.000	700	700		700
20	13				Pregatire profesionala	25.000	15.000	15.000	15.000				
20	30				Alte cheltuieli	321.000	280.000	280.000	280.000	277.637	277.637		277.638
20	30	03			Prime de asigurare non-viata	6.000	3.500	3.500	3.500	3.453	3.453		3.453
20	30	04			Chiri	18.000	18.000	18.000	18.000	18.000	18.000		18.000
20	30	09			Executarea silita a creantelor bugetare	18.000	18.000	18.000	18.000	18.000	18.000		18.000
20	30	30			Alte cheltuieli cu bunuri si servicii	297.000	3.000	3.000	3.000	1.760	1.760		1.760
50	04				TITLUL V FONDURI DE REZERVA	3.182.000	255.500	255.500	255.500	254.424	254.424		254.325
50	04				Fond de rezerva bugetara la dispozitia autoritatilor locale	3.182.000	255.500	255.500	255.500	254.424	254.424		254.325
57	02				TITLUL VIII ASISTENTA SOCIALA	42.000	42.000	42.000	42.000	41.043	41.043		41.043
57	02				Ajutoare sociale	42.000	42.000	42.000	42.000	41.043	41.043		41.043
57	02	01			Ajutoare sociale in numerar	42.000	42.000	42.000	42.000	41.043	41.043		41.043
79					OPERATIUNI FINANCIARE:	26.630	26.630	26.630	26.630	26.621	26.621		26.621
81					TITLUL XVII RAMBURSARI DE CREDITE	26.630	26.630	26.630	26.630	26.621	26.621		26.621
81	02				Rambursari de credite interne	26.630	26.630	26.630	26.630	26.621	26.621		26.621
81	02	05			Rambursari de credite aferente datoriei	26.630	26.630	26.630	26.630	26.621	26.621		26.621



Capit- ol	Sub- capit- ol	Pa- ra- graf	Titlu	Ar- ti- col	Alf- no- at	Denumire indicator	Credite de angajament	Credite bugetare		Angajamente bugetare	Angajamente legale	Plati efectuate	Angajamente legale de platit	Cheltuieli efective
								initiale	definitive					
A						B	1	2	3	4	5	6	7=5-6	8
6000	02					Partea II-a APARARE, ORDINE PUBLICA SI SIGURANTA NATIONALA								
6102						ORDINE PUBLICA SI SIGURANTA NATIONALA								
	01					CHELTUIELI CURENTE	160.000	160.000	160.000	160.000	122.759	102.310	20.449	81.515
	20					TITLUL II BUNURI SI SERVICII	160.000	160.000	160.000	160.000	122.759	102.310	20.449	81.515
	20	01				Bunuri si servicii	160.000	160.000	160.000	160.000	122.759	102.310	20.449	81.515
	20	01	03			Incalziri, iluminat si forta motrica	135.000	135.000	135.000	135.000	113.069	93.322	19.747	79.775
	20	01	08			Posta, telecomunicatii, radio, tv, internet	2.000	2.000	2.000	2.000	15	15		14
	20	01	30			Alte bunuri si servicii pentru intretinere si functionare	10.000	10.500	10.500	10.500	9.697	8.927	770	8.924
	20	02				Reparatii curente	123.000	122.500	122.500	122.500	103.357	84.380	18.977	70.837
	20	05				Bunuri de natura obiectelor de inventar	10.000	10.000	10.000	10.000				
	20	05	30			Alte obiecte de inventar	15.000	15.000	15.000	15.000	9.690	8.988	702	1.740
6500	02					Partea III-a CHELTUIELI SOCIAL-CULTURALE	99.060.910	119.545.550	119.545.550	119.538.406	115.730.529	113.167.892	2.571.637	110.708.341
6502						INVAZAMANT	77.998.970	95.748.320	95.748.320	95.748.320	93.930.813	93.202.978	727.835	91.051.920
	01					CHELTUIELI CURENTE	76.126.000	93.875.350	93.875.350	93.875.350	92.057.988	91.330.075	727.835	91.051.920
	10					TITLUL I CHELTUIELI DE PERSONAL	63.175.000	80.649.000	80.649.000	80.649.000	80.251.002	80.251.002		79.971.858
	10	01				Chestiuaci salariale in bani	49.059.120	63.670.440	63.670.440	63.670.440	63.540.400	63.540.400	60.321.151	63.577.645
	10	01	01			Salarii de baza	45.816.340	60.408.670	60.408.670	60.408.670	60.321.151	60.321.151		60.376.086
	10	01	05			Sporturi pentru conditii de munca	4.630	18.530	18.530	18.530	16.108	16.108		19.124
	10	01	06			Alte sporturi	282.910	201.880	201.880	201.880	192.009	192.009		195.570
	10	01	10			Fond pentru posturi ocupate prin concurs		3.620	3.620	3.620	3.212	3.212		3.760
	10	01	11			Fond salariat platit cu ora	2.896.150	3.028.590	3.028.590	3.028.590	3.002.935	3.002.935		2.983.105
	10	01	30			Alte despturi salariale in bani	59.690	9.150	9.150	9.150	4.983	4.983		
	10	02				Chestiuaci salariale in natura	235.000	119.000	119.000	119.000	21.872	21.872		21.872
	10	02	05			Transportul la si de la locul de munca	235.000	119.000	119.000	119.000	21.872	21.872		21.872
	10	03				Contributii	13.880.580	16.859.560	16.859.560	16.859.560	16.688.730	16.688.730		16.372.541

Capi- tol	Sub- capi- tol	Par- ra- gra- f	Titlu col	Ar- ti- cole	Alf- ne- at	Denumire indicator	Credite de angajament	Credite bugetare		Angajamente bugetare	Angajamente legale	Plati efectuate	Angajamente legale de platit	Credite efective
								initiale	definitive					
A						B	1	2	3	4	5	6	7=5-6	8
10	03	01				Contributii de asigurari sociale de stat								
	10	03	02			Contributii de asigurari de somaj	10.331.390	12.343.450	12.343.450	12.343.450	12.307.727	12.307.727		12.115.599
	10	03	03			Contributii de asigurari sociale de sanatate	287.860	321.760	321.760	321.760	294.156	294.156		294.790
	10	03	04			Contributii de asigurari pentru accidente de munca si boli profesionale	2.607.460	3.332.560	3.332.560	3.332.560	3.303.212	3.303.212		3.306.174
	10	03	06			Contributii pentru concedii si indemnizatii	127.710	131.390	131.390	131.390	109.331	109.331		109.072
20	01					TITLUL 0 BUNURI SI SERVICII	526.460	730.400	730.400	730.400	674.304	674.304		546.706
	20	01	01			Bunuri si servicii	11.739.000	13.176.350	13.176.350	13.176.350	11.772.601	11.044.766		11.045.757
	20	01	01			Furnituri de birou	8.553.000	8.188.330	8.188.330	8.188.330	7.718.039	7.693.417		7.467.333
	20	01	02			Materiale pentru curatenie	85.630	61.840	61.840	61.840	49.487	48.374		52.480
	20	01	03			Incalziri, iluminat si forta motrica	140.750	106.970	106.970	106.970	97.070	93.528		86.810
	20	01	04			Apa, canal si salubritate	4.924.920	3.960.930	3.960.930	3.960.930	3.857.639	3.854.665		3.817.942
	20	01	05			Carburanti si lubrifianti	1.645.930	1.492.450	1.492.450	1.492.450	1.426.199	1.425.227		1.416.620
	20	01	06			Piese de schimb	44.500	34.400	34.400	34.400	33.857	33.857		36.488
	20	01	08			Posta, telecomunicatii, radio, tv, internet	12.000	200	200	200	143	143		143
	20	01	09			Materiale si prestari de servicii cu caracter functional	230.440	209.180	209.180	209.180	185.169	183.335		182.699
	20	01	30			Alte bunuri si servicii pentru intretinere si functionare	229.120	233.450	233.450	233.450	215.907	213.967		201.720
	20	02				Reparatii curente	1.249.660	2.088.910	2.088.910	2.088.910	1.852.608	1.840.321		1.672.431
	20	05				Bunuri de natura obiectelor de inventar	2.855.000	4.631.000	4.631.000	4.631.000	3.733.247	3.067.137		3.220.921
	20	05	03			Lemjerie si accesorii de pat	11.000	55.200	55.200	55.200	37.252	37.252		70.441
	20	05	30			Alte obiecte de inventar	11.000	840	840	840	840	840		73.441
	20	06				Deplasari, deplasari, transferari		54.360	54.360	54.360	36.412	36.412		73.441
								7.500	7.500	7.500	7.178	7.178		7.178



Capi- tot	Sub- capi- tot	Pa- ra- graf	Gr- pa / Titlu	Ar- ti- col	Ali- ne- at	Denumire indicator	Credite de angajament	Credite bugetare		Angajamente bugetare	Angajamente legale	Plati efectuate	Angajamente legale de plati	Cheltuieli efective					
								initiale	definitive										
A						B													
						1													
						2		3		4		5		6		7=5-6		8	
			20	06	01	Deplasari interne, detasari, transferari			1.000	1.000	678	678		678		678			
			20	06	02	Deplasari in strainatate			6.500	6.500	6.500	6.500		6.500		6.500			
			20	11		Carti, publicatii si materiale documentare			1.000	1.000	1.000	1.000		1.000		1.000			
			20	12		Consultanta si expertiza			2.000										
			20	13		Pregatire profesionala			49.000	22.120	22.120	10.375		10.375		10.375			
			20	30		Alte cheltuieli			269.000	271.200	271.200	265.510		228.407		265.509			
			20	30	03	Penne de asigurare non-vitale			3.000	3.000	3.000	2.469		2.469		2.469			
			20	30	04	Chiri			269.000	268.200	268.200	263.041		225.938		263.040			
			59			TITLUL XI ALTE CHELTUIELI			1.212.000	50.000	50.000	34.305		34.305		34.305			
			59	01		Burse			1.212.000	50.000	50.000	34.305		34.305		34.305			
			79			OPERATIUNI FINANCIARE			1.872.970	1.872.970	1.872.970	1.872.905		1.872.905		1.872.905			
			81			TITLUL XVII RAMBURSARI DE CREDITE			1.872.970	1.872.970	1.872.970	1.872.905		1.872.905		1.872.905			
			81	02		Rambursari de credite inteme			1.872.970	1.872.970	1.872.970	1.872.905		1.872.905		1.872.905			
			81	02	05	Rambursari de credite aferente datorici publice interne locale			1.872.970	1.872.970	1.872.970	1.872.905		1.872.905		1.872.905			
6602						SANATAIE			1.082.000	1.036.000	1.036.000	1.016.132		1.016.132		1.015.687			
			01			CHELTUIELI CURENTE			1.082.000	1.036.000	1.036.000	1.016.132		1.016.132		1.015.687			
			10			TITLUL I CHELTUIELI DE PERSONAL			1.042.000	996.000	996.000	991.957		991.957		991.576			
			10	01		Cheltuieli salariale in bani			811.000	783.800	783.800	782.389		782.389		784.752			
			10	01	01	Salarii de baza			760.000	721.000	721.000	720.324		720.324		722.453			
			10	01	06	Alte sporuri			50.000	62.500	62.500	61.792		61.792		62.026			
			10	01	13	Indemnizatii de delegare			1.000	300	300	273		273		273			
			10	02		Cheltuieli salariale in natura			1.000	1.700	1.700	1.387		1.387		1.387			
			10	02	01	Tichete de masa			1.000	1.700	1.700	1.387		1.387		1.387			
			10	03		Contributii			230.000	210.500	210.500	208.181		208.181		205.437			
			10	03	01	Contributii de asigurari sociale de stat			168.000	157.000	157.000	155.779		155.779		152.877			

Capit- ol	Sub- capit- ol	Pa- ra- graf/ Titlu	Cra- pa / fi- col	Alti- ne- at	Denumire indicator	Credite de angajament	Credite bugetare		Angajamente bugetare	Angajamente legale	Plati efectuate	Angajamente legale de plati	Cheltuieli efective
							initiale	definitive					
A					B								
					1	2	3	4	5	6	7=5-6	8	
	10	03	02		Contributii de asigurari de somaj	5.000	4.000	4.000	3.911	3.911		3.922	
	10	03	03		Contributii de asigurari sociale de sanatate	45.000	41.000	41.000	40.671	40.671		40.704	
	10	03	04		Contributii de asigurari pentru accidente de munca si bofi profesionale	2.000	1.500	1.500	1.171	1.171		1.175	
	10	03	06		Contributii pentru concedii si indemnizatii	10.800	7.000	7.000	6.649	6.649		6.669	
	20	01			TITLUL II BUNURI SI SERVICII	40.000	40.000	40.000	24.175	24.175		24.111	
	20	01	30		Bunuri si servicii	19.000	19.000	19.000	13.107	13.107		13.043	
					Alte bunuri si servicii pentru intretinere si functionare	19.000	19.000	19.000	13.107	13.107		13.043	
	20	04			Medicamente si materiale sanitare	20.000	20.000	20.000	10.954	10.954		10.954	
	20	04	01		Medicamente	15.000	15.000	15.000	7.254	7.254		7.254	
	20	04	02		Materiale sanitare	5.000	5.000	5.000	3.700	3.700		3.700	
	20	06			Deplasari, deplasari, transferari	1.000	1.000	1.000	114	114		114	
	20	06	01		Deplasari interne, deplasari, transferari	1.000	1.000	1.000	114	114		114	
6702					CULTURA, RECREEERE SI RELIGIE	8.429.940	11.212.380	11.209.252	10.404.079	8.928.489		8.864.255	
	01				CHELTUIELI CURENTE	8.330.650	11.154.180	11.154.180	10.349.022	8.873.432		8.864.255	
	10				TITLUL I CHELTUIELI DE PERSONAL	322.000	284.000	284.000	277.950	277.950		278.888	
	10	01			Chesteri salariale in bani	249.000	220.300	220.300	216.494	216.494		221.343	
	10	01	01		Salarii de baza	243.000	214.300	214.300	214.156	214.156		219.005	
	10	01	13		Indemnizatii de delegare	3.000	3.000	3.000	690	690		690	
	10	01	30		Alte despturi salariale in bani	3.000	3.000	3.000	1.648	1.648		1.648	
	10	03			Contributii	73.000	63.700	63.700	61.456	61.456		57.545	
	10	03	01		Contributii de asigurari sociale de stat	54.000	46.000	46.000	45.957	45.957		42.762	
	10	03	02		Contributii de asigurari de somaj	1.500	1.500	1.500	1.158	1.158		1.104	
	10	03	03		Contributii de asigurari sociale de								



Capi- tol	Sub- capi- tol	Pa- ra- graf	Gru- pa / Titlu	Al- ti- col	Al- ne- ac	Denumire indicator	Credite de angajament	Credite bugetare		Angajamente bugetare	Angajamente legale	Plati efectuate	Angajamente legale de platit	Cheltuieli efective
								initiale	definitive					
A						B	1	2	3	4	5	6	7=5-6	8
						ADMINISTRATIEI PUBLICE								
						Transferuri curente		2.300.000	2.300.000	2.300.000	2.290.338	2.290.338		2.290.338
						Transferuri catre institutiile publice		2.300.000	2.300.000	2.300.000	2.290.338	2.290.338		2.290.338
						TITLUL VIII ASISTENTA SOCIALA		2.300.000	2.300.000	2.300.000	2.290.338	2.290.338		2.290.338
						Ajutoare sociale			11.000	11.000				
						Ajutoare sociale in numerar			11.000	11.000				
						OPERATIUNI FINANCIARE			11.000	11.000				
						TITLUL XVII RAMBURSARI DE CREDITE								
						Rambursari de credite interne		99.290	99.290	99.290	99.275	99.275		99.275
						Rambursari de credite aferente datorici		99.290	99.290	99.290	99.275	99.275		99.275
						publice interne locale			99.290	99.290	99.275	99.275		99.275
						PLATI EFECTUATE IN ANII PRECEDENTI SI RECUPERATE IN ANUL CURENT								
						TOTAL XIX PLATI EFECTUATE IN ANII PRECEDENTI SI RECUPERATE IN ANUL CURENT			-41.090	-44.218	-44.218	-44.218		-44.218
						Plati efectuate in anii precedenti si recuperate in anul curent			-41.090	-44.218	-44.218	-44.218		-44.218
						Plati efectuate in anii precedenti si recuperate in anul curent (SF)			-41.090	-44.218	-44.218	-44.218		-44.218
6802						ASIGURARI SI ASISTENTA SOCIALA		11.550.000	11.546.850	11.544.834	10.388.505	10.020.293	368.212	9.776.479
						TITLUL I CHELTUIELI DE PERSONAL		11.550.000	11.546.850	11.546.850	10.390.521	10.022.369	368.212	9.776.479
						Cheltuieli salariale in bani		5.864.000	5.284.000	5.284.000	5.237.367	5.237.367		5.256.482
						Salarii de baza		4.508.000	4.148.000	4.148.000	4.116.613	4.116.613		4.108.707
						Sporturi pentru conditii de munca		4.271.000	3.972.500	3.972.500	3.953.021	3.953.021		3.993.411
						Indemnizatii platite unor persoane din afara unitatii		40.000	35.000	35.000	34.618	34.618		35.286
								1.000	1.000	1.000	149	149		149

Capi- tol	Sub- cap- tol	Pa- ra- graf	Titlu	Ar- ti- col	Al- ne- ar	Denumire indicator	Credite de angajament	Credite bugetare		Angajamente bugetare	Angajamente legale	Parti efectuate	Angajamente legale de platit	Crestutii efective
								initiale	definitive					
A						B								
							1	2	3	4	5	6	7=5-6	8
10	01	13				Indemnizatii de delegare	2.000	2.000	2.000	2.000				
10	01	30				Alte deputeri salariale in bani	190.000	134.500	134.500	134.500	128.825	128.825		139.861
10	03					Contributii	1.361.000	1.139.000	1.139.000	1.139.000	1.120.754	1.120.754		1.087.775
10	03	01				Contributii de asigurari sociale de stat	960.000	848.000	848.000	848.000	838.824	838.824		809.610
10	03	02				Contributii de asigurari de sanaj	38.000	22.700	22.700	22.700	20.988	20.988		20.731
10	03	03				Contributii de asigurari sociale de sanatare	368.000	220.500	220.500	220.500	218.276	218.276		215.597
10	03	04				Contributii de asigurari pentru accidente de munca si boli profesionale	22.000	7.800	7.800	7.800	6.688	6.688		6.602
10	03	06				Contributii pentru concedii si indemnizatii	73.000	40.000	40.000	40.000	35.978	35.978		35.235
20						TITLUL II BUNURI SI SERVICII	3.153.000	3.225.850	3.225.850	3.225.850	2.327.273	1.987.960	339.313	1.712.224
20	01					Bunuri si servicii	1.439.000	1.503.000	1.503.000	1.503.000	1.092.832	1.030.342	53.490	926.342
20	01	01				Furnituri de birou	40.000	36.000	36.000	36.000	31.920	28.247	3.673	20.040
20	01	02				Materiala pentru curatenie	70.000	29.000	29.000	29.000	13.672	13.672		10.164
20	01	03				Incalziri, iluminat si forta motrica	151.000	183.000	183.000	183.000	149.541	146.081	3.460	140.470
20	01	04				Apa caldai si salubritate	35.000	33.000	33.000	33.000	33.000	29.744	3.256	27.717
20	01	08				Posta, telecomunicatii, radio, tv, internet	35.000	50.000	50.000	50.000	35.704	35.704		33.924
20	01	30				Alte bunuri si servicii pentru intretinere si functionare	1.108.000	1.172.000	1.172.000	1.172.000	838.995	785.804	43.101	694.027
20	02					Reparatii curente	176.000	176.500	176.500	176.500	126.315	124.620	1.695	20.078
20	03					Alimenta	330.000	330.000	330.000	330.000	138.158	112.082	26.076	95.647
20	03	01				Alimenta pentru oameni	330.000	330.000	330.000	330.000	138.158	112.082	26.076	95.647
20	04					Medicamente si materiale sanitare	18.000	17.000	17.000	17.000	10.829	10.829		10.829
20	04	01				Medicamente	12.000	11.000	11.000	11.000	6.502	6.502		6.502
20	04	02				Materiala sanitare	6.000	6.000	6.000	6.000	4.327	4.327		4.327

Capi- tol	Sub- capi- tol	Pa- ra- grafi	Grn- pa / titlu	An- ti- col	Alf- ne- at	Denumire indicator	Credite de angajament	Credite bugetare		Angajamente bugetare	Angajamente legale	Plati efectuate	Angajamente legale de platit	Cheltuieli efective	
								initiale	definitive						
A							B	1	2	3	4	5	6	7=5-6	8
✓			20 05			Bunuri de natura obiectelor de inventar		112.000	97.000	97.000	97.000	40.235	39.910	325	1.909
			20 05	30		Alte obiecte de inventar		112.000	97.000	97.000	97.000	40.235	39.910	325	1.909
			20 06			Deplasari, deplasari, transferari		6.000	2.000	2.000	2.000	435	435	435	435
			20 06	01		Deplasari interne, deplasari, transferari		6.000	2.000	2.000	2.000	435	435	435	435
			20 11			Carti, publicatii si materiale documentare		2.000	500	500	500				
			20 13			Pregatire profesionala		18.000	5.000	5.000	5.000				
			20 30			Alte cheltuieli		1.032.000	1.094.850	1.094.850	1.094.850	918.469	660.742	257.727	656.984
			20 30	03		Prime de asigurare non-viata		8.000	8.000	8.000	8.000	2.803	2.803	2.803	2.803
			20 30	04		Chirii		4.000	4.000	4.000	4.000	1.416	1.328	88	1.239
			20 30	30		Alte cheltuieli cu bunuri si servicii		1.040.000	1.082.850	1.082.850	1.082.850	914.250	656.611	257.639	652.942
			57 02			Ajutoare sociale		2.533.000	3.037.000	3.037.000	2.825.881	2.796.982	28.899	2.807.773	2.807.773
			57 02	01		Ajutoare sociale in numerar		2.453.000	2.907.000	2.907.000	2.728.181	2.722.802	5.379	2.745.213	2.745.213
			57 02	04		Tichete cadou acordate pentru cheltuieli sociale		80.000	130.000	130.000	130.000	97.700	74.180	23.520	62.560
			84			PLATI EFECTUATE IN ANII PRECEDENTI SI RECUPERATE IN ANUL CURENT					-2.016	-2.016			
			85			Titlul XIX PLATI EFECTUATE IN ANII PRECEDENTI SI RECUPERATE IN ANUL CURENT					-2.016	-2.016			
			85 01			Plati efectuate in anii precedenti si recuperate in anul curent					-2.016	-2.016			
			85 01	01		Plati efectuate in anii precedenti si recuperate in anul curent (SF)					-2.016	-2.016			
7000	02					Partea IV-a SERVICII SI DEZVOLTARE PUBLICA, LOCUINTE, MEDIU SI APE		26.121.790	34.985.650	34.985.642	32.614.873	29.303.875	3.310.998	23.329.707	
7002						LOCUINTE, SERVICII SI DEZVOLTARE PUBLICA		19.634.230	24.438.480	24.438.474	22.195.371	20.502.438	1.692.913	16.849.473	

Capit- ol	Sub- capit- ol	Pa- ra- graf	Cru- pa / Titu- col	Ar- ti- col	Ali- ne- at	Denumire indicator	Credite de angajament	Credite bugetare		Angajamente bugetare	Angajamente legale	Plati efectuate	Angajamente legale de platit	Cheltuii efective
								initiale	definitive					
A						B								
1						2								
10						10								
10 01						10 01								
10 01 01						10 01 01								
10 01 06						10 01 06								
10 01 13						10 01 13								
10 01 30						10 01 30								
10 03						10 03								
10 03 01						10 03 01								
10 03 02						10 03 02								
10 03 03						10 03 03								
10 03 04						10 03 04								
10 03 06						10 03 06								
20						20								
20 01						20 01								
20 01 01						20 01 01								
20 01 02						20 01 02								
20 01 03						20 01 03								
20 01 04						20 01 04								
20 01 05						20 01 05								
20 01 06						20 01 06								
20 01 08						20 01 08								
20 01 09						20 01 09								
						CHETUIELI CURENTE	19.627.450	22.129.470	22.429.470	20.186.379	18.493.466	1.692.913	16.840.473	
						TITLUL I CHELTUIELI DE PERSONAL	2.575.000	2.500.000	2.500.000	2.492.485	2.492.485	2.456.190	2.456.190	
						Cheltuieli salariale in bani	1.981.000	1.933.500	1.933.500	1.931.612	1.931.612	1.943.936	1.943.936	
						Salarii de baza	1.700.000	1.639.000	1.639.000	1.638.492	1.638.492	1.630.463	1.630.463	
						Alte sporuri	30.000	47.004	47.000	46.742	46.742	40.617	40.617	
						Indemnizatii de delegare	1.000	500	500	39	39	39	39	
						Alte drepturi salariale in bani	250.000	247.000	247.000	246.339	246.339	266.817	266.817	
						Contributii	594.000	566.500	566.500	560.873	560.873	512.254	512.254	
						Contributii de asigurari sociale de stat	441.000	423.000	423.000	421.392	421.392	382.146	382.146	
						Contributii de asigurari de somaj	11.000	11.000	11.000	10.450	10.450	9.411	9.411	
						Contributii de asigurari sociale de sanatate	102.000	109.500	109.500	109.011	109.011	101.245	101.245	
						Contributii de asigurari pentru accidente de munca si boli profesionale	4.000	4.000	4.000	3.157	3.157	2.929	2.929	
						Contributii pentru concedii si indemnizatii	36.000	19.000	19.000	16.863	16.863	16.523	16.523	
						TITLUL II BUNURI SI SERVICII	15.250.450	18.127.470	18.127.470	16.364.404	14.671.491	1.692.913	13.063.793	
						Bunuri si servicii	12.038.440	15.331.460	15.331.460	14.010.504	12.661.568	1.349.026	11.164.489	
						Furnituri de birou	10.000	10.000	10.000	2.225	2.225	2.162	2.162	
						Materiale pentru curatenie	7.000	7.000	7.000	2.655	2.655	1.548	1.548	
						Incalziri, iluminat si forta motrica	800.000	800.000	800.000	577.841	555.173	22.668	461.270	
						Apa, canal si salubritate	910.000	910.000	910.000	727.567	642.946	84.621	519.371	
						Carburanti si lubrifianti	53.000	48.000	48.000	42.375	42.375	40.984	40.984	
						Piese de schimb	3.000	3.000	3.000					
						Posta, telecomunicatii, radio, tv, internet	30.000	30.000	30.000	24.281	23.635	646	24.987	
						Materiale si prestari de servicii cu								

Capit ol	Sub- capit ol	Pa- ra- graf	Titlu	Arti- coli	Alte ne- tit	Denumire indicator	Credite de angajament			Credite bugetare		Angajamente bugetare	Angajamente legale	Plati efectuate	Angajamente legale de Plati	Cheltuieli efective
							1	2	3	definitive	initiale					
A							B	1	2	3	4	5	6	7=5-6	8	
20	01	30				caracter functional	8.045.800	10.226.410	10.226.410	10.226.410	9.536.356	8.836.736	699.620	7.616.521		
						Alte bunuri si servicii pentru intretinere si functionare	2.179.640	3.297.050	3.297.050	3.297.050	3.097.294	2.555.823	541.471	2.497.546		
						Reparatii curente	1.886.860	1.493.360	1.493.360	1.493.360	1.430.868	1.255.118	175.750	1.271.422		
						Bunuri de natura obiectelor de inventar	505.150	636.650	636.650	636.650	446.384	344.953	131.431	210.474		
						Uniforme si echipament	2.000	2.009	2.009	2.009						
						Alte obiecte de inventar	503.150	634.650	634.650	634.650	446.384	314.953	131.431	210.474		
						Deplasari, deplasari, transferari	17.000	17.000	17.000	17.000	17.000	12.398	12.398	12.398		
						Deplasari interne, deplasari, transferari	17.000	17.000	17.000	17.000	17.000	12.398	12.398	12.398		
						Tranzi. publicitari si materiale documentare	6.000	6.000	6.000	6.000	6.000	3.716	3.716	3.716		
						Pregatire profesionala	6.000	6.000	6.000	6.000	6.000	4.200	4.200	4.200		
						Protectia muncii	1.000	1.000	1.000	1.000						
						Alte cheltuieli	790.000	636.000	636.000	636.000	456.244	419.538	36.706	307.094		
						Chirii	300.000	300.000	300.000	300.000	279.594	242.798	36.706	220.446		
						Alte cheltuieli cu bunuri si servicii	490.000	336.000	336.000	336.000	176.740	176.740		176.648		
						TITLUL VII ALTE TRANSFERURI	1.750.000	1.750.000	1.750.000	1.750.000	1.277.490	1.277.490		1.277.490		
						A. Transferuri interne	1.750.000	1.750.000	1.750.000	1.750.000	1.277.490	1.277.490		1.277.490		
						Alte transferuri curente interne	1.750.000	1.750.000	1.750.000	1.750.000	1.277.490	1.277.490		1.277.490		
						TITLUL VIII ASISTENTA SOCIALA	52.000	52.000	52.000	52.000	52.000	52.000		52.000		
						Ajutoare sociale	52.000	52.000	52.000	52.000	52.000	52.000		52.000		
						Ajutoare sociale in numerar	52.000	52.000	52.000	52.000	52.000	52.000		52.000		
						OPERATIUNI FINANCIARE	52.000	52.000	52.000	52.000	52.000	52.000		52.000		
						TITLUL XVII RAMBURSARI DE CREDITE	2.029.570	2.029.570	2.029.570	2.029.570	2.029.570	2.029.570		2.029.570		
						Rambursari de credite interne	6.780	2.029.570	2.029.570	2.029.570	2.029.570	2.029.570		2.029.570		
						Rambursari de credite aferente datoriei publice interne locale	6.780	2.029.570	2.029.570	2.029.570	2.029.570	2.029.570		2.029.570		
						PLATI EFECTUATE IN ANII PRECEDENTI SI	6.780	2.029.570	2.029.570	2.029.570	2.029.570	2.029.570		2.029.570		





Capi- tol	Sub- capi- tol	Pa- ra- graf	Gru- pa / Titlu	Al- ti- col	Al- ne- at	Denumire indicator	Credite de angajament	Credite bugetare		Angajamente bugetare	Angajamente legale	Plati efectuate	Angajamente legale de platit	Chetuti efective
								initiale	definitive					
A						B	1	2	3	4	5	6	7=5-6	8
8000	02					Plati efectuate in anii precedenti si recuperate in anii curenti (SF)		13.472.440	-27.430	-27.432	-27.432	-27.432	1.353.479	12.551.875
8002						Partea V-a-ACTIUNI ECONOMICE: ACTIUNI GENERALE ECONOMICE, SI DE MUNCA CHELTUIELI CURENTE TITLUL I CHELTUIELI DE PERSONAL		16.988.590	16.988.590	16.988.590	16.123.139	14.769.660		
	01					CHELTUIELI CURENTE			162.500	162.500	100.361	100.361		90.551
	10					TITLUL I CHELTUIELI DE PERSONAL			162.500	162.500	100.361	100.361		90.551
	10	01				Cheletuti salariale in bani			16.000	16.000	12.959	12.959		12.959
	10	01	01			Salarii de baza			12.000	12.000	10.360	10.360		10.360
	10	01	30			Alte drepturi salariale in bani			11.500	11.500	10.360	10.360		10.360
	10	03				Contributii			500	500				
	10	03	01			Contributii de asigurari sociale de stat			4.000	4.000	2.599	2.599		2.599
	10	03	02			Contributii de asigurari de somaj			2.610	2.610	1.904	1.904		1.904
	10	03	03			Contributii de asigurari sociale de sanatate			60	60	54	54		54
	10	03	04			Contributii de asigurari pentru accidente de munca si boli profesionale			660	660	537	537		537
	10	03	06			Contributii pentru concedii si indemnizatii			20	20	17	17		17
	20					TITLUL II BUNURI SI SERVICII			650	650	87	87		87
	20	01				Bunuri si servicii			146.500	146.500	87.402	87.402		80.592
	20	01	01			Furnituri de birou			34.950	34.950	17.788	17.788		17.788
	20	01	30			Alte bunuri si servicii pentru intretinere si functionare			10.700	10.700	6.524	6.524		6.524
	20	05				Bunuri de natura obiectelor de inventar			24.250	24.250	11.264	11.264		11.264
	20	05	30			Alte obiecte de inventar			1.800	1.800	810	810		810
	20	12				Consolidanta si expertiza			1.800	1.800	810	810		810
								105.000		105.000	66.200	66.200		66.200

Capi- tol	Sub- capi- tol	Pa- ra- graf	Gra- pa / Titlu	Ar- ti- col	Ali- ne- at	Denumire indicator	Credite de angajament	Credite bugetare		Angajamente bugetare	Angajamente legale	Plati efectuate	Angajamente legale de platit	Credite efective	
								initiale	definitive						
A						B									
						1	2	3	4	5	6	7=5-6	8		
8402			20	30		Alice cheluzi			4.750	4.750	2.604	2.604		2.604	
			20	30	01	Reclama si publicitate			4.750	4.750	2.604	2.604		2.604	
						TRANSPORTURI		1.3472.440	16.826.090	16.826.090	14.813.590	16.022.778	14.669.299	1.353.479	12.452.324
						CHELTUELI CURENTE		11.459.940	14.813.590	14.813.590	14.010.278	12.656.799	12.656.799	1.353.479	12.452.324
						TITLUL II BUNURI SI SERVICII		4.959.940	8.313.590	8.313.590	8.313.590	8.238.913	6.885.434	1.353.479	6.689.959
						Bunuri si servicii		380.750	1.386.430	1.386.430	1.386.430	1.327.527	1.195.794	131.733	1.263.077
						Carburanti si lubrifianti		14.000	6.000	6.000	6.000	5.646	5.646		5.646
						Alice bunuri si servicii pentru intretinere si functionare		366.750	1.380.430	1.380.430	1.380.430	1.321.881	1.190.148	131.733	1.257.431
						Reparatii curente		4.579.190	6.924.060	6.924.060	6.924.060	6.908.286	5.686.540	1.221.746	5.417.882
						Bunuri de natura obiectelor de inventar			3.100	3.100	3.100	3.100	3.100		3.100
			20	05	30	Alte obiecte de inventar			3.100	3.100	3.100	3.100		3.100	
						TITLUL IV SUBVENTII		6.500.000	6.500.000	6.500.000	5.771.365	5.771.365		5.771.365	
						Subventii pentru acoperirea diferentelor de pret si tarif		6.500.000	6.500.000	6.500.000	5.771.365	5.771.365		5.771.365	
						OPERATIUNI FINANCIARE		2.012.500	2.012.500	2.012.500	2.012.500	2.012.500		2.012.500	
						TITLUL XVII RAMBURSARI DE CREDITE		2.012.500	2.012.500	2.012.500	2.012.500	2.012.500		2.012.500	
						Rambursari de credite externe		2.012.500	2.012.500	2.012.500	2.012.500	2.012.500		2.012.500	
						Rambursari de credite aferente datoriei publice externe locale		2.012.500	2.012.500	2.012.500	2.012.500	2.012.500		2.012.500	
9902	96					excedent deficit sect dezv		2.012.500	2.012.500	2.012.500	2.012.500	193.740		193.740	


Conducatorul Institutiei,  
[Signature]

Conducatorul compartimentului  
financiar-contabil  
[Signature]

**CONTUL DE EXECUTIE AL INSTITUTIILOR PUBLICE FINANTATE  
DIN VENITURI PROPRII SI SUBVENTII DIN BUGETUL LOCAL - VENITURI  
SECTIUNEA DE FUNCTIONARE  
31.12.2014**


Capi- tol	Sub- capi- tol	Pa- ra- gra- fi	Gru- pa / Titlu	Ar- ti- col	Al- nu- at	Denumire indicator	Prevederi bugetare initiale	Prevederi bugetare definitive	Drepturi constatate			Incasari realizate	Singeri pe alte cai decat incasari	Drepturi constatate de incasat
									Total, din care:	din anii precedenti	din anii current			
A						B	1	2	3=4+5	4	5	6	7	8=3-6-7
0001	10					TOTAL VENITURI-VENITURI	10,697,000	11,797,720	12,451,406	1,632,000	10,819,406	10,012,420	548,607	990,379
0002						I. VENITURI CURENTE	8,397,000	9,407,720	10,029,337	1,632,000	8,397,337	8,490,351	548,607	990,379
2900						C. VENITURI NEFISCALE	8,397,000	9,407,720	10,029,337	1,632,000	8,397,337	8,490,351	548,607	990,379
3000						C1. VENITURI DIN PROPRIETATE	112,000	265,720	89,414	1,219	88,195	87,359		2,055
3010						VENITURI DIN PROPRIETATE	112,000	265,720	89,411	1,219	88,192	87,356		2,055
	05					Venituri din concesiuni si inchirieri	64,000	86,000	89,411	1,219	88,192	87,356		2,055
	30					Alte venituri din concesiuni si inchirieri de catre institutiile publice	64,000	86,000	89,411	1,219	88,192	87,356		2,055
	09					Venituri din utilizarea pasunilor comunale		131,720						
	50					Alte venituri din proprietate	48,000	48,000						
	3110					VENITURI DIN DOBANZI								
	03					Alte venituri din dobanzi			3	3	3			
	3300					C2. VANZARI DE BUNURI SI SERVICII	8,285,000	9,142,000	9,939,923	1,630,781	8,309,142	8,402,992	548,607	988,324
	3310					VENITURI DIN PRESTARI DE SERVICII SI ALTE ACTIVITATI	7,759,000	8,379,000	9,191,251	1,610,327	7,580,924	7,696,417	548,607	946,227
	05					Taxe si alte venituri in avansament	505,000	505,000	417,246	11,723	405,523	404,283		12,963
	08					Venituri din prestari de servicii	3,992,000	4,312,000	5,470,429	1,493,641	3,976,788	4,101,798	540,607	828,024
	14					Contributia elevilor si studentilor pentru internate, cantine si cantine	2,628,000	2,823,000	2,654,352	22,570	2,631,782	2,640,835		13,517
	17					Venituri din organizarea de cursuri de calificare si conversie profesionala, specializare si perfectionare	14,000	14,000	6,253		6,253	6,253		
	19					Venituri din serbari si spectacole scolare manifestari culturale, artistice si								

Capit- ol	Sub- capit- ol	Pa- ra- graf	Gru- pa / Titlu	Ar- ti- col	Al- ne- at	Denumire indicator	Prevederi bugetare initiale	Prevederi bugetare definitive	Drepturi constatate			Incasari realizate	Singeri pe ale cai decat incasari	Drepturi constatate de incasat
									Total, din care:	din anii precedenti	din anul curent			
A						B	1	2	3=4+5	4	5	6	7	8=3-6-7
3310	50					Alte venituri din prestari de servicii sportive	260.000	260.000	201.414	42.820	158.594	148.374		53.040
	50					Alte venituri din prestari de servicii si alte activitati	360.000	465.000	441.557	39.573	401.984	394.874	8.000	38.683
3410	50					VENITURI DIN TAXE ADMINISTRATIVE, ELIBERARI PERMISE	421.000	481.000	476.572	20.454	456.118	453.956		22.616
	50					Alte venituri din taxe administrative, eliberari permise	421.000	481.000	476.572	20.454	456.118	453.956		22.616
3510	50					AMENZI, PENALITATI SI CONFISCARI	110.000	150.000	85.770	85.770	85.770	85.770		19.481
	50					Alte amenzi, penalitati si confiscari	110.000	150.000	85.770	85.770	85.770	85.770		19.481
3610	50					DIVERSE VENITURI	40.000	40.000	53.206		53.206	33.725		19.481
	50					Alte venituri	40.000	40.000	53.206		53.206	33.725		19.481
3710	01					TRANSPERURI VOLUNTARE, ALTELE DECAT SUBVENTIILE	45.000	92.000	133.124		133.124	133.124		
	01					Donatii si sponsorizari	45.000	92.000	133.124		133.124	133.124		
	03					Varsaminte din sectiunea de functionare pentru finantarea sectiunii de dezvoltare a bugetului local	45.000	92.000	133.124		133.124	133.124		
4100	10					IV. SUBVENTII	2.300.000	2.300.000	2.422.069		2.422.069	2.422.069		
	10					SUBVENTII DE LA BUGETUL DE STAT	2.300.000	2.300.000	2.422.069		2.422.069	2.422.069		
4210	43					Sume primite de institutiile publice si activitatile finantate integral sau partial din venituri proprii in cadrul programului FIEGA implementate de APIA	45.000	53.000	11.876		11.876	11.876		
	43					Sume primite de institutiile publice si activitatile finantate integral sau partial din venituri proprii in cadrul programului FIEGA implementate de APIA	45.000	53.000	11.876		11.876	11.876		
4310	09					SUBVENTII DE LA ALTE ADMINISTRATII	2.300.000	2.300.000	2.290.358		2.290.358	2.290.358		
	09					Subventii pentru institutiile publice	2.300.000	2.300.000	2.290.358		2.290.358	2.290.358		

Reducerea  
  
 Director  
 ...

Reducerea  
 ...  
 Director  
 ...

  
ducatorul institutiei,

  
Conducatorul compartimentului  
financiar-contabil

**DETALIEREA CHELTUIELILOR  
INSTITUTII PUBLICE FINANATE DIN VENITURI PROPRII  
SI SUBVENTII DIN BUGETUL LOCAL  
SECTIUNEA DE FUNCTIONARE  
31.12.2014**

Capi- tol	Sub- capi- tol	Pa- ra- graf	Gru- pa / Tytu- l	Ar- ti- col	Al- ne- at	Denumire indicator	Credite de angajament	Credite bugetare		Angajamente bugetare	Angajamente legale	Plati efectuate	Angajamente legale de platit	Cheltuieli efective	
								initiale	definitive						
5010 TOTAL CHELTUIELI DIN VENITURI PROPRII							1	2	3	4	5	6	7=5-6	8	
SI SUBVENTII															
	01					CHELTUIELI CURENTE	11.258.160	12.268.880	12.268.392	11.052.090	10.866.721	185.369	10.512.572		
	10					TITLUL I CHELTUIELI DE PERSONAL	11.258.160	12.269.750	12.269.750	11.053.448	10.868.079	185.369	10.512.572		
	20					TITLUL II BUNURI SI SERVICII	6.236.000	5.965.000	5.965.000	5.886.535	5.886.535	4.981.544	5.808.542		
	84					PLATI EFECTUATE IN ANII PRECEDENTI SI RECUPERATE IN ANUL CURENT	5.022.160	6.304.750	6.304.750	5.166.913	4.981.544	185.369	4.707.030		
	85					TITLUL XIX PLATI EFECTUATE IN ANII PRECEDENTI SI RECUPERATE IN ANUL CURENT		-870	-1.338	-1.338	-1.338				
5410 ALTE SERVICII PUBLICE GENERALE															
	01					CHELTUIELI CURENTE	152.300	152.300	152.300	125.311	117.821	7.490	125.422		
	20					TITLUL II BUNURI SI SERVICII	152.300	152.300	152.300	125.311	117.821	7.490	125.422		
	20	01				Bunuri si servicii	94.300	126.300	126.300	107.388	99.898	7.490	107.065		
	20	01	01			Furnituri de birou	17.000	13.000	13.000	4.264	4.264		4.367		
	20	01	02			Materiale pentru curatenie	3.000	3.000	3.000	810	810		810		
	20	01	04			Apa, canal si salubritate	2.000	2.000	2.000	645	645		645		
	20	01	08			Posta, telecomunicatii, radio, tv, internet	14.000	12.000	12.000	9.903	9.613	380	9.967		
	20	01	30			Alte bunuri si servicii pentru intretinere si functionare	58.300	96.300	96.300	91.676	84.566	7.110	91.676		
	20	05				Bunuri de natura obiectelor de inventar	13.000	4.000	4.000	1.643	1.643		1.477		
	20	05	30			Alte obiecte de inventar	13.000	4.000	4.000	1.643	1.643		1.477		
	20	06				Deplasari, deplasari, transferari	12.000	2.000	2.000	796	796		796		
	20	06	01			Deplasari interne, deplasari, transferari	12.000	2.000	2.000	796	796		796		
	20	13				Pregatire profesionala	15.000	2.000	2.000						
	20	30				Alte cheltuieli	18.000	18.000	18.000	15.484	15.484		15.484		
	20	30	04			Chirii	18.000	18.000	18.000	15.484	15.484		15.484		

Capi- col	Sub- capi- col	Pa- ra- graf	Gru- pa / Titlu	Ar- ti- col	Alf- ne- at	Denumire indicator	Credite de angajament	Credite bugetare		Angajamente bugetare	Angajamente legale	Plati efectuate	Angajamente legale de platit	Cheltuieli efective
								initiale	definitive					
A							1	2	3	4	5	6	7=5-6	8
61N						ORDINE PUBLICA SI SECRETARIA NATIONALA								
	01					CHELTUIELI CURENTE	4.405.000	4.820.000	4.819.513	4.637.735	4.520.883	116.852	4.436.078	
	10					TITLUL I CHELTUIELI DE PERSONAL	4.405.000	4.820.000	4.820.000	4.638.232	4.521.370	116.852	4.436.078	
	10	01				Cheltuieli salariale in bani	3.866.000	3.866.000	3.866.000	3.825.165	3.825.165		3.772.151	
	10	01	01			Salarii de baza	2.823.000	2.819.000	2.819.000	2.787.858	2.787.858		2.809.084	
	10	01	05			Sporuri pentru conditii de munca	2.400.000	2.413.000	2.413.000	2.395.573	2.395.573		2.412.279	
	10	01	06			Alte sporuri	140.000	138.000	138.000	122.098	132.098		132.792	
	10	01	12			Indemnizatii platite unor persoane din afara unitatii	156.000	152.000	152.000	148.127	148.127		150.898	
	10	01	13			Indemnizatii de delegare	1.000	1.000	1.000	76	76		76	
	10	01	30			Alte drepturi salariale in bani	128.000	114.000	114.000	111.984	111.984		113.039	
	10	02				Cheltuieli salariale in natura	230.000	222.000	222.000	221.118	221.118		220.061	
	10	02	02			Norme de hrana	230.000	222.000	222.000	221.118	221.118		220.061	
	10	03				Contributii	811.000	825.000	825.000	816.189	816.189		743.006	
	10	03	01			Contributii de asigurari sociale de stat	604.000	609.000	609.000	605.107	605.107		551.209	
	10	03	02			Contributii de asigurari de somaj	17.000	17.000	17.000	15.077	15.077		14.079	
	10	03	03			Contributii de asigurari sociale de sanatate	154.000	158.000	158.000	156.879	156.879		146.502	
	10	03	04			Contributii de asigurari pentru accidente de munca si boli profesionale	9.000	9.000	9.000	7.865	7.865		7.345	
	10	03	06			Contributii pentru concedii si indemnizatii	27.000	32.000	32.000	31.261	31.261		23.871	
	20					TITLUL II BUNURI SI SERVICII	539.000	954.000	954.000	813.037	696.205	116.852	643.927	
	20	01				Bunuri si servicii	192.000	385.000	385.000	337.450	313.633	13.817	306.087	
	20	01	01			Furnituri de birou	13.000	23.000	23.000	15.092	13.964	1.128	14.317	
	20	01	02			Materiale pentru curatenie	3.000	2.000	2.000	1.957	1.957		1.905	
	20	01	03			Incalziri, iluminat si forta motrice	31.000	45.000	45.000	43.483	42.981	502	38.483	



Capi- tol	Sub- capi- tol	Pa- ra- graf	Titlu	Arti- col	Alti- ne- at	Denumire indicator	Credite de angajament	Credite bugetare		Angajamente bugetare	Angajamente legale	Parti efectuate	Angajamente legale de platit	Cheltuieli efective					
								initiale	definitive										
A						B													
						1													
						2		3		4		5		6		7=5-6		8	
20	01	04				Apa, canal si salubritate	10.000	10.000	10.000	10.000	9.521	8.956	565	8.777					
20	01	05				Carburanti si lubrifianti	76.000	140.000	140.000	140.000	118.815	112.644	6.171	109.572					
20	01	06				Piese de schimb	12.000	20.000	20.000	20.000	17.190	16.504	686	14.330					
20	01	07				Transport		27.000	27.000	27.000	24.960	24.960		24.960					
20	01	08				Posta, telecomunicatii, radio, tv, internet	34.000	85.000	85.000	85.000	76.416	73.088	3.328	76.729					
20	01	09				Materiale si prestori de servicii cu caracter functional	8.000	13.000	13.000	13.000	7.854	6.709	1.145	7.698					
20	01	30				Alte bunuri si servicii pentru intretinere si functionare	11.000	20.000	20.000	20.000	12.162	11.870	292	9.307					
20	02					Reparatii curente	26.000	41.000	41.000	41.000	34.689	32.518	2.171	29.454					
20	05					Bunuri de natura obiectelor de inventar	130.000	190.000	190.000	190.000	156.230	123.331	32.899	61.188					
20	05	01				Uniforme si echipament	110.000	161.000	161.000	161.000	131.025	108.576	22.449	44.223					
20	05	30				Alte obiecte de inventar	20.000	29.000	29.000	29.000	25.205	14.755	10.450	16.965					
20	06					Deplasari, detasari, transferari	12.000	7.000	7.000	7.000	5.616	5.616		5.616					
20	06	01				Deplasari interne, detasari, transferari	12.000	7.000	7.000	7.000	5.616	5.616		5.616					
20	11					Carti, publicatii si materiale documentare	1.000	1.000	1.000	1.000									
20	13					Pregatire profesionala	40.000	40.000	40.000	40.000	40.000	40.000		40.000					
20	14					Protectia muncii	10.000	13.000	13.000	13.000	7.950	7.950		6.950					
20	15					Munitione, furnituri si amunitione de natura activelor fixe pentru amata	5.000	5.000	5.000	5.000									
20	30					Alte cheltuieli	123.000	272.000	272.000	272.000	241.122	173.157	67.965	214.632					
20	30	01				Reclama si publicitate	8.000	10.000	10.000	10.000	7.070	6.570	500	5.570					
20	30	02				Protocol si reprezentare	1.000	1.000	1.000	1.000									
20	30	03				Prime de asigurare non-vitala	15.000	20.000	20.000	20.000	18.580	18.580		18.580					
20	30	04				Chirii	46.000	59.000	59.000	59.000	56.125	56.125		56.125					
20	30	30				Alte cheltuieli cu bunuri si servicii	54.000	182.000	182.000	182.000	159.347	91.882	67.465	134.357					


Capi- tol	Sub- capi- tol	Pa- ra- gra- ful	Gr- pa / Titlu	Ar- ti- col	Alf- ne- at	Denumire indicator	Credite de angajament	Credite bugetare			Angajamente bugetare	Angajamente legale	Plati efectuate	Angajamente legale de plati	Cheltuieli efective
								initiale	definitive						
A						B									
						1	2	3	4	5	6	7=5-6	8		
84						PLATI EFECTUATE IN ANII PRECEDENTI SI RECUPERATE IN ANUL CURENT					-487	-487			
85						Titlul XIX PLATI EFECTUATE IN ANII PRECEDENTI SI RECUPERATE IN ANUL CURENT					-487	-487			
85	01					Plati efectuate in anii precedenti si recuperate in anul curent					-487	-487			
85	01	01				Plati efectuate in anii precedenti si recuperate in anul curent (SF)					-487	-487			
6510						INVATAMANT	4.059.000	4.378.000	4.378.000	-487	-487	-487	11.659	3.350.879	
	01					CHELTUIELI CURENTE	4.059.000	4.378.000	4.378.000	-487	-487	-487	11.659	3.350.879	
	10					TITLUL I CHELTUIELI DE PERSONAL	370.000	236.000	236.000	229.008	229.008	229.008	234.169	234.169	
	10	01				Cheltuieli salariale in bani	290.000	184.000	184.000	182.606	182.606	182.606	187.354	187.354	
	10	01	01			Salarii de baza	80.000	67.000	67.000	66.341	66.341	66.341	71.731	71.731	
	10	01	10			Fond pentru posturi ocupate prin cumuli	32.000	21.000	21.000	20.712	20.712	20.712	26.712	26.712	
	10	01	11			Fond aferent platii cu ora	178.000	96.000	96.000	95.553	95.553	95.553	94.891	94.891	
	10	03				Contributii	80.000	52.000	52.000	46.402	46.402	46.402	46.815	46.815	
	10	03	01			Contributii de asigurari sociale de sial	60.000	36.000	36.000	35.723	35.723	35.723	35.853	35.853	
	10	03	02			Contributii de asigurari de somaj	2.000	2.000	2.000	737	737	737	764	764	
	10	03	03			Contributii de asigurari sociale de sanatate	15.000	11.000	11.000	9.484	9.484	9.484	9.732	9.732	
	10	03	04			Contributii de asigurari pentru accidente de munca si boli profesionale	1.000	1.000	1.000	291	291	291	299	299	
	10	03	06			Contributii pentru concedii si indemnizatii	2.000	2.000	2.000	167	167	167	167	167	
20	01					TITLUL II BUNURI SI SERVICII	3.689.000	4.142.000	4.142.000	3.287.354	3.287.354	3.287.354	11.659	3.116.710	
20	01					Bunuri si servicii	1.011.000	1.177.000	1.177.000	755.971	755.971	755.971	4.197	744.524	

Capi- tol	Sub- capi- tol	Pa- ra- graf	Gru- pa / Titlu	Ar- ti- col	Ali- ne- ar	Denumire indicator	Credite de angajament	Credite bugetare			Angajamente bugetare	Angajamente legale	Plati efectuate	Angajamente legale de plati	Cheltuieli efective
								initiale	definitive						
A						B	1	2	3	4	5	6	7=5-6	8	
20	01	01				Furnituri de birou		48.000	54.300	54.300	24.136	24.136		23.441	
20	01	02				Materiale pentru curatenie		42.000	37.000	37.000	14.635	14.635		15.981	
20	01	03				Incalziti, iluminati si forta motrica		175.000	172.000	172.000	74.187	74.187		74.187	
20	01	04				Apa, canal si salubritate		46.000	50.000	50.000	33.279	33.094	185	33.094	
20	01	05				Carburanti si lubrifianti		19.000	16.500	16.500	11.837	11.837		11.482	
20	01	06				Piese de schimb		1.000	1.000	1.000	81	81		80	
20	01	08				Posta, telecomunicatii, radio, tv, internet		29.000	33.200	33.200	22.112	22.112		20.567	
20	01	09				Materiale si prestari de servicii cu caracter functional		199.000	225.500	225.500	109.883	109.882	1	115.097	
20	01	30				Alte bunuri si servicii pentru intretinere si functionare		452.000	587.500	587.500	470.018	466.007	4.011	450.595	
20	02					Reparatii curente		23.000	78.000	78.000	61.730	61.730		61.516	
20	03					Itiana		2.308.000	2.518.000	2.518.000	2.268.536	2.261.064	7.462	2.265.029	
20	03	01				Itiana pentru oameni		2.308.000	2.518.000	2.518.000	2.268.536	2.261.064	7.462	2.265.029	
20	05					Bunuri de natura obiectelor de inventar		261.000	321.000	321.000	178.892	178.892		16.414	
20	05	03				Lentile si accesorii de pat		6.000	2.000	2.000	1.140	1.140			
20	05	30				Alte obiecte de inventar		255.000	319.000	319.000	177.752	177.752		16.414	
20	06					Deplasari, detasari, transferari		17.000	16.000	16.000	7.761	7.761		7.761	
20	06	01				Deplasari interne, detasari, transferari		15.000	14.000	14.000	6.261	6.261		6.261	
20	06	02				Deplasari in strainatate		2.000	2.000	2.000	1.500	1.500		1.500	
20	11					Carti, publicatii si materiale documentare		11.000							
20	14					Protectia muncii		1.000	1.000	1.000					
20	30					Alte cheltuieli		55.000	31.000	31.000	21.936	21.936		21.436	
20	30	01				Reclama si publicitate		5.000	5.000	5.000	1.400	1.400		1.400	
20	30	02				Protocol si reprezentare		2.000	2.000	2.000	950	950		950	
20	30	30				Alte cheltuieli cu bunuri si servicii		48.000	24.000	24.000	19.586	19.586		19.086	

Capi- tol	Sub- capi- tol	Pa- tra- graf	Gru- pa / Titlu	Ar- ti- col	Alf- ne- af	Denumire indicator	Credite de angajament	Credite bugetare		Angajamente bugetare	Angajamente legale	Plati efectuate	Angajamente legale de plati	Cheltuieli efective
								initiale	definitive					
A						B								
6710						1								
01						2								
10						3								
10 01						4								
10 01 01						5								
10 01 06						6								
10 01 10						7=5-6								
10 01 12						8								
						CULTURA, RECERHERE SI RELIGIE	2.592.000	2.737.000	2.736.999	2.663.294	2.614.071	49.223	2.508.115	
						CHELTUIELI CURENTE	2.592.000	2.737.870	2.737.870	2.664.165	2.614.942	49.223	2.508.115	
						TITLUL I CHELTUIELI DE PERSONAL	2.090.000	1.863.000	1.863.000	1.832.362	1.832.362	1.799.222	1.799.222	
						Cheltuieli salariale in bani	1.675.000	1.534.000	1.534.000	1.511.104	1.511.104	1.508.932	1.508.932	
						Salarii de baza	1.295.000	1.079.000	1.079.000	1.067.785	1.067.785	1.071.000	1.071.000	
						Alte sporuri	29.000	11.000	11.000	10.281	10.281	10.328	10.328	
						Fond pentru posturi ocupate prin cumuli	29.000	19.000	19.000	17.616	17.616	12.182	12.182	
						Indemnizatii platite unor persoane din afara unitatii	300.000	402.000	402.000	393.724	393.724	393.724	393.724	
						Indemnizatii de delegare	15.000	1.000	1.000	78	78	78	78	
						Alocatii pentru locuinte	25.000	22.000	22.000	21.620	21.620	21.620	21.620	
						Contributii	325.000	329.000	329.000	321.258	321.258	290.290	290.290	
						Contributii de asigurari sociale de stat	237.000	240.000	240.000	237.687	237.687	214.381	214.381	
						Contributii de asigurari de somaj	10.000	8.000	8.000	5.923	5.923	5.468	5.468	
						Contributii de asigurari sociale de sanatate	60.000	63.000	63.000	61.612	61.612	56.877	56.877	
						Contributii de asigurari pentru accidente de munca si boli profesionale	8.000	6.000	6.000	4.620	4.620	4.267	4.267	
						Contributii pentru concedii si indemnizatii	10.000	12.000	12.000	11.416	11.416	9.297	9.297	
						TITLUL II BUNURI SI SERVICII	592.000	874.870	874.870	831.803	782.580	49.223	788.893	
						Bunuri si servicii	481.000	712.870	712.870	676.793	627.570	49.223	612.639	
						Furnituri de birou	16.000	26.000	26.000	24.510	19.900	4.610	21.275	
						Materiale pentru cuntenite	5.000	4.000	4.000	3.335	3.335	3.996	3.996	
						Incalziri, iluminati si forta motrica	103.600	83.000	83.000	82.767	79.729	3.038	80.945	
						Apa, canal si salubritate	10.000	15.000	15.000	7.363	6.321	1.042	8.878	
						Transport	10.000	27.000	27.000	26.890	25.478	1.412	10.950	

Capit- ol	Sub- capit- ol	Pa- ra- graf	Grn- pa / Titlu	Ar- ti- col	Alf- ne- at	Denumire indicator	Credite de angajament	Credite bugetare		Angajamente bugetare	Angajamente legale	Plati efectuate	Angajamente legale de platit	Cheltuieli efective
								initiale	definitive					
A							1	2	3	4	5	6	7=5-6	8
20	01	08				Posta, telecomunicatii, radio, tv, interni		34.000	38.000	38.000	34.690	32.644	2.046	32.867
20	01	09				Materiale si prestari de servicii cu caracter functional		50.000	80.000	80.000	79.027	68.241	10.786	43.421
20	01	30				Alte bunuri si servicii pentru intretinere si functionare		253.000	439.870	439.870	418.211	391.922	26.289	407.307
20	02					Reparatii curente		5.000	3.000	3.000				
20	05					Bunuri de natura obiectelor de inventar		20.000	65.000	65.000	63.772	63.772		12.955
20	05	30				Alte obiecte de inventar		20.000	65.000	65.000	63.772	63.772		12.955
20	06					Deplasari, detasari, transferari		10.000	13.000	13.000	12.335	12.335		12.336
20	06	01				Deplasari interne, detasari, transferari		5.000	9.000	9.000	8.919	8.919		8.920
20	06	02				Deplasari in strainatate		5.000	4.000	4.000	3.416	3.416		3.416
20	11					Carti, publicatii si materiale documentare		5.000						
20	12					Consultanta si expertiza		5.000	1.000	1.000				
20	13					Pesagare profesionala		10.000	3.000	3.000	2.765	2.765		2.765
20	14					Protectia muncii		5.000						
20	30					Alte cheltuieli		51.000	77.000	77.000	76.138	76.138		68.198
20	30	03				Prime de asigurare non-viata		15.000	15.000	15.000	14.899	14.899		14.899
20	30	04				Chirii		5.000						
20	30	30				Alte cheltuieli cu bunuri si servicii		31.000	62.000	62.000	61.239	61.239		53.299
84						PLATI ERECTUATE IN ANII PRECEDENTI SI RECUPERATE IN ANUL CURENT			-870	-871	-871	-871		
85						Titlul XIX PLATI ERECTUATE IN ANII PRECEDENTI SI RECUPERATE IN ANUL CURENT			-870	-871	-871	-871		
85	01					Plati efectuate in anii precedenti si recuperate in anul curent			-870	-871	-871	-871		

Capi- tol	Sub- capl- tol	Pa- ra- graf	Gr- pa / Titlu col	Ar- ti- col	Alf- no- at	Denumire indicator	Credite de angajament	Credite bugetare		Angajamente bugetare	Angajamente legale	Plati efectuate	Angajamente legale de platit	Cheltuieli efective
								initiale	definitive					
A						B								
						1	2	3	4	5	6	7=5-6	8	
6810			01	01	01	Plati efectuate in anii precedenti si recuperate in anul curent (SF)			-870	-871		-871		
			01			ASIGURARI SI ASISTENTA SOCIALA		37.800	37.800	37.800	29.227	29.227		26.385
			20			CHELTUIELI CURENTE		37.800	37.800	37.800	29.227	29.227		26.385
			20	03		TITLUL II BUNURI SI SERVICII		37.800	37.800	37.800	29.227	29.227		26.385
			20	03		Imana		37.800	37.800	37.800	29.227	29.227		26.385
			20	03	01	Imana pentru oameni		37.800	37.800	37.800	29.227	29.227		26.385
8310			01			AGRICULTURA, SILVICULTURA, SI VANATORIE		9.060	140.780	140.780	65.693	65.693		65.693
			01			CHELTUIELI CURENTE		9.060	140.780	140.780	65.693	65.693		65.693
			20			TITLUL II BUNURI SI SERVICII		9.060	140.780	140.780	65.693	65.693		65.693
			20	01		Bunuri si servicii		9.060	140.780	140.780	65.693	65.693		65.693
			20	01	30	Alte bunuri si servicii pentru inchiriere si functionare		9.060	140.780	140.780	65.693	65.693		65.693
8710			01			ALTE ACTIUNI ECONOMICE		3.000	3.000	3.000	2.809	2.664		145
			01			CHELTUIELI CURENTE		3.000	3.000	3.000	2.809	2.664		145
			20			TITLUL II BUNURI SI SERVICII		3.000	3.000	3.000	2.809	2.664		145
			20	05		Bunuri de natura obiectelor de inventar		3.000	3.000	3.000	2.809	2.664		145
			20	05	30	Alte obiecte de inventar		3.000	3.000	3.000	2.809	2.664		145
9910	96					excedentul deficii seer func		-561.160	-561.160			45.699		



Conducatorul compartimentului  
financiar-contabil

*[Signature]*

**CONTUL DE EXECUTIE AL BUGETULUI LOCAL - VENITURI**  
**SECTIUNEA DE DEZVOLTARE**  
**31.12.2014**

Capit- tol	Sub- capit- tol	Pa- ra- graf	Titu- la	Ar- ti- col	Alti- ne- at	Denumire indicator	Prevederi bugetare initiale	Prevederi bugetare definitive	Drepturi constatate			Incasari realizate	Singeri pe alte cai decat incasari	Drepturi constatate de incasat
									Total, din care:	din anii precedenti	din anul current			
A						B	1	2	3=4+5	4	5	6	7	8=3-6-7
0001	02					TOTAL VENITURI-BUGET LOCAL	49.632.030	50.711.390	31.000.002		31.000.002	31.000.002		
0002	\					I. VENITURI CURENTE	33.415.930	26.005.850	13.627.671		13.627.671	13.627.671		
2900						C. VENITURI NEFISCALE	33.415.930	26.005.850	13.627.671		13.627.671	13.627.671		
3300						C2. VANZARI DE BUNURI SI SERVICII	33.415.930	26.005.850	13.627.671		13.627.671	13.627.671		
3702						TRANSMISII VOLUNTARE, ALTELE DECAT SUBVENTIILE	33.415.930	26.005.850	13.627.671		13.627.671	13.627.671		
04	02					Vansaminte din sectiunea de functionare	33.415.930	26.005.850	13.627.671		13.627.671	13.627.671		
3900	02					II. VENITURI DIN CAPITAL	97.000	3.713.520	3.478.321		3.478.321	3.478.321		
3902	01					VENITURI DIN VALORIFICAREA UNOR BUNURI	97.000	3.713.520	3.478.321		3.478.321	3.478.321		
	01					Venturi din valorificarea unor bunuri								
						ale institutiilor publice		4.180	5.455		5.455			
	03					Venturi din vanzarea locuintelor								
						construite din fondurile statului		3.460	3.487		3.487			
	07					Venturi din vanzarea unor bunuri								
						aparținând domeniului privat al statului								
						sau al unitatilor administrative- teritoriale	95.000	3.442.300	3.453.258		3.453.258	3.453.258		
	10					Depozite speciale pentru constructii de locuinte		2.000	16.121		16.121	16.121		
4100	02					IV. SUBVENTII	10.897.560	14.429.780	11.036.929		11.036.929	11.036.929		
4200						SUBVENTII DE LA ALTE NIVELE ALE ADMINISTRATIEI PUBLICE	10.897.560	14.429.780	11.036.929		11.036.929	11.036.929		
4202						SUBVENTII DE LA BUGETUL DE STAT	10.897.560	14.429.780	11.036.929		11.036.929	11.036.929		
	12					Subvenții pentru reabilitarea tehnica a clădirilor de locuit	811.800	811.800	122.279		122.279	122.279		

Capi- tol	Sub- capi- tol	Pa- ra- graf	Gru- pa / Titlu	Ar- ti- col	Alf- ne- at	Denumire indicator	Prevederi bugetare initiale	Prevederi bugetare definitive	Drepturi constatate			Incasari realizate	Singeri pe alte cai decat incasari	Drepturi constatate de incasat	
									Total, din care:	din anii precedenti	din anul curent				
1	2	3	4	5	6	7	8	9	3=4+5	4	5	6	7	8=3-6-7	
4202	20					Subvenții de la bugetul de stat care bugetele locale necesare susținerii derulării proiectelor finanțate din fonduri externe nerambursabile(FEN) postalerare	10.085.760	3.728.350	2.321.676			2.321.676			
	62					Sume alocate din bugetul de stat afaceri concetilor financiare		7.064.710	7.064.711			7.064.711			
	63					Subvenții de la bugetul de stat pentru finanțarea unor cheltuiți urgente și plata arrierelor		742.390	742.388			742.388			
		02				Subvenții de la bugetul de stat pentru finanțarea unor cheltuiți urgente și plata arrierelor,destinate secțiunii de dezvoltare		742.390	742.388			742.388			
		02				Finanțarea Programului Național de Dezvoltare Locala		2.082.530	785.875			785.875			
	65					SUME PRIMITE DE LA UE/ALTI DONATORI IN CONTUL PLATILOR EFECTUATE SI PREPINANTARI	5.221.540	6.562.240	2.857.081			2.857.081			
4502						Fondul european de Dezvoltare Regionala	5.201.540	6.542.240	2.699.679			2.699.679			
		01				Sume primite in contul platilor									
		01				efectuate in anul curent	796.000	4.442.240	1.030.775			1.030.775			
		02				Sume primite in contul platilor									
		02				efectuate in anii anteriori	4.405.540	2.100.000	2.016.556			2.016.556			
		03				Preșantare			-347.652			-347.652			



Capi- tor	Sub- capi- tor	Pa- ra- gra- fi	Gru- pa / Titlu	Ar- ti- col	Al- ne- at	Denumire indicator	Prevederi bugetare initiale	Prevederi bugetare definitive	Drepturi constatate			Incasari realizate	Stingeri pe alte cai decat incasari	Drepturi constatate de incasat
									Total, din care:	din anii precedenti	din anul curent			
A						B	1	2	3=4+5	4	5	6	7	8=3-6-7
4502	02					Fondul Social European	20.000	20.000	157.402		157.402	157.402		
	02					Sume primite in contul platilor								
	02					electuate in anii anteriori	20.000	20.000	157.402		157.402	157.402		

Conducatorul institutiei,



Conducatorul compartimentului  
financiar-contabil

*[Handwritten signature]*

**CONTUL DE EXECUȚIE AL BUGETULUI LOCAL - CHELTUIELI**  
**SECȚIUNEA DE DEZVOLTARE**  
**31.12.2014**

Capi- tol	Sub- capi- tol	Pa- ra- graf	Titlu	Arti- col	Alti- ncat	Denumire indicator	Credite de angajament	Credite bugetare			Angajamente bugetare	Angajamente legale	Plati efectuate	Angajamente legale de platit	Cheltuieli efective
								initiale	definitive						
A							B	1	2	3	4	5	6	7=5-6	8
5102						TOTAL CHELTUIELI	35.856.244	49.922.030	51.001.390	50.998.173	33.600.560	31.251.962	2.348.598	110.117.634	
						CHELTUIELI CURENTE	4.542.000	4.033.530	5.036.850	5.036.850	2.490.550	2.490.550		90.576.512	
						TITLUL VI TRANSFERURI INTRE UNITATI ALE ADMINISTRATIEI PUBLICE		25.690							
						TITLUL VII ALTE TRANSFERURI		1.880.840		402.850		375.111		375.111	
						TITLUL VIII PROIECTE CU FINANTARE DIN FONDURI EXTERNE NERAMBURSABILE (GEN)									
						TITLUL VIII PROIECTE CU FINANTARE DIN FONDURI EXTERNE NERAMBURSABILE (GEN)									
						POSTADERARE	4.542.000	2.127.000	4.634.000	4.634.000	2.115.430	2.115.430		90.601.201	
						CHELTUIELI DE CAPITAL	31.314.244	30.538.500	31.288.820	31.288.820	20.348.043	17.990.445	2.348.598	19.741.322	
						TITLUL XIII ACTIVE NEFINANCIARE	31.288.244	30.012.500	31.262.820	31.262.820	20.320.845	17.978.247	2.348.598	19.741.322	
						TITLUL XIV ACTIVE FINANCIARE	26.000	526.000	26.000	26.000	21.198	21.198			
						OPERATIUNI FINANCIARE		15.350.000	15.350.000	15.350.000	11.430.464	11.430.464			
						TITLUL XVII RAMBURSARI DE CREDITE		15.350.000	15.350.000	15.350.000	11.430.464	11.430.464			
						PLATI EFECTUATE IN ANII PRECEDENTI SI RECUPERATE IN ANUL CURENT									
						TITLUL XIX PLATI EFECTUATE IN ANII PRECEDENTI SI RECUPERATE IN ANUL CURENT			-677.497	-677.497	-677.497	-677.497			
51.00	02					Partea la SERVICII PUBLICE GENERALE AUTORITATI PUBLICE SI ACTIUNI EXTERNE	3.069.200	3.377.200	3.069.200	3.069.200	2.444.299	2.106.355	337.944	793.686	
5102						CHELTUIELI DE CAPITAL	1.757.000	2.302.000	1.757.000	1.757.000	1.502.375	1.424.393	77.982	649.750	
						TITLUL XIII ACTIVE NEFINANCIARE	1.757.000	2.302.000	1.757.000	1.757.000	1.502.375	1.424.393	77.982	649.750	
						Active fixe	1.757.000	2.302.000	1.757.000	1.757.000	1.502.375	1.424.393	77.982	649.750	
						Constructii	480.000	480.000	480.000	480.000	479.851	479.851		480.022	
						Masini, echipamente si mijloace de transport								19.610	
						Mobilier, aparatura birourilor si alte active corporale	754.000	754.000	754.000	754.000	690.354	679.332	11.022	146.084	



Capit- ol	Sub- capit- ol	Pa- ra- graf	Gr- pa / Titlu	Ar- ti- col	Al- ne- at	Denumire indicator	Credite de angajament	Credite bugetare			Angajamente bugetare	Angajamente legale	Plati efectuate	Angajamente legale de platit	Cheltuieli efective
								initiale	definitive						
A						B	1	2	3	4	5	6	7=5-6	8	
56						TITLUL VIII PROIECTE CU FINANTARE DIN FONDURI EXTERNE NERAMBURSABILE (FEN)									
						POSTADERARE	1.195.000	20.000	1.215.000	1.215.000	350	350		480	
56	01					Programe din Fondul European de Dezvoltare Regionala (FEDR)	1.195.000		1.195.000	1.195.000	350	350		350	
56	01	01				Finantarea nationala	145.500		145.500	145.500	52	52		52	
56	01	02				Finantarea externa nerambursabila	818.500		818.500	818.500	298	298		298	
56	01	03				Cheltuieli neeligibile	231.000		231.000	231.000					
56	02					Programe din Fondul Social European (FSE)			20.000	20.000				130	
56	02	01				Finantarea nationala			20.000	20.000				130	
56	02	02				Finantarea externa nerambursabila									
70						CHELTUIELI DE CAPITAL	3.346.000	20.000	3.346.000	3.346.000	1.893.586	1.760.651	132.935	3.876.110	
71						TITLUL XIII ACTIVE NERAMBURSABILE	3.346.000	3.824.000	3.346.000	3.346.000	1.893.586	1.760.651	132.935	3.876.110	
71	01					Active fixe	3.346.000	3.824.000	3.346.000	3.346.000	1.893.586	1.760.651	132.935	3.876.110	
71	01	01				Constructii	2.071.000	1.941.000	2.071.000	2.071.000	1.617.330	1.537.147	80.183	3.699.133	
71	01	02				Masini, echipamente si mijloace de transport	40.600		40.600	40.600	4.411		4.411	109.683	
71	01	03				Mobilier, aparatura biroul si alte active corporale	282.400	350.000	282.400	282.400	116.311	67.970	48.341	62.542	
71	01	30				Alte active fixe (inclusiv reparatii capitale)	952.000	1.533.000	952.000	952.000	155.534	155.534		4.752	
6702						CULTURA, RECREEREA SI RELIGIE	1.653.200	2.671.300	1.725.240	1.725.233	1.107.026	973.767	133.259	646.868	
						CHELTUIELI CURENTE			72.000	72.000					
						TITLUL VIII PROIECTE CU FINANTARE DIN FONDURI EXTERNE NERAMBURSABILE (FEN)									
						POSTADERARE			72.000	72.000					
						Programe din Fondul European de Dezvoltare Regionala (FEDR)			72.000	72.000					



Capit- ol \	Sub- capit- ol	Pa- ra- graf / Titlu	Cru- pa / Titlu	Al- ti- col	Al- ne- at	Denumire indicator	Credite de angajament	Credite bugetare			Angajamente bugetare	Angajamente legale	Plati efectuate	Angajamente legale de platit	Cheltuieli efective
								initiale	definitive						
A						B	1	2	3	4	5	6	7=5-6	8	
						Regionala (FERDR)									
	56	01	02			Finantarea externa nerambursabila									
	70					CHELTUIELI DE CAPITAL	433.500	433.500	433.500	433.500	309.648	309.648	69.441	69.441	
	71					TITLUL XIII ACTIVE NEFINANCIARE	433.500	433.500	433.500	433.500	309.648	309.648	258.927	258.927	
	71	01				Active fixe	433.500	433.500	433.500	433.500	309.648	309.648	258.927	258.927	
	71	01	01			Construcii	280.000	280.000	280.000	280.000	229.989	229.989	229.989	229.989	
	71	01	02			Masini, echipamente si mijloace de transport									
	71	01	03			Mobilier, aparatura birou si alte active corporale	73.500	73.500	73.500	73.500	66.771	66.771	8.437	8.437	
	71	01	30			Alte active fixe									
						(inclusiv reparatii capitale)	80.000	80.000	80.000	80.000	12.888	12.888	4.818	4.818	
	79					OPERATIUNI FINANCIARE		1.052.290	1.052.290	1.052.290	612.068	612.068			
	81					TITLUL XVII RAMBURSARI DE CREDITE		1.052.290	1.052.290	1.052.290	612.068	612.068			
	81	04				Rambursarea imprumurilor contractate pentru finantarea proiectelor cu finantare UE		1.052.290	1.052.290	1.052.290	612.068	612.068			
	84					PLATI EFECTUATE IN ANUL PRECEDENT SI RECUPERATE IN ANUL CURENT									
	85					TITLUL XIX PLATI EFECTUATE IN ANII PRECEDENTI SI RECUPERATE IN ANII PRECEDENTI SI RECUPERATE IN ANUL CURENT									
	85	01				Plati efectuate in anii precedenti si recuperate in anul curent									
	85	01	02			Plati efectuate in anii precedenti si recuperate in anul curent (SID)									
7000	02					Partea IV-a SERVICII SI DEZVOLTARE PUBLICA, LOCUINTE, MEDIU SI APE	19.376.944	19.000.229	21.525.930	21.523.846	12.497.250	10.872.879	1.024.380	16.505.182	

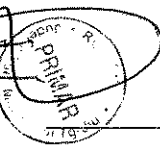
Capi- fol	Sub- capi- fol	Pa- ra- graf	Gra- pa / Titlu	Ar- ti- col	Al- ne- at	Denumire indicator	Credite de angajament	Credite bugetare		Angajamente bugetare	Angajamente legale	Plati efectuate	Angajamente legale de plati	Cheltuieli efective
								initiale	definitive					
A						B								
7002						LOCURINTE, SERVICII SI DEZVOLTARE PUBLICA	1	2	3	4	5	6	7=5-6	8
	01					CHELTUIELI CURENTE	12.992.044	9.788.700	13.207.010	13.306.995	5.909.165	5.636.779	270.386	9.409.831
	55					TITLUL VII ALTE TRANSFERURI	1.240.000	1.880.840	1.642.850	1.642.850	383.436	383.436		379.231
	55	01				A. Transferuri interne		1.880.840	402.850	402.850	375.111	375.111		375.111
	55	01	13			Programa de dezvoltare		1.880.840	402.850	402.850	375.111	375.111		375.111
	56					TITLUL VIII PROIECTE CU FINANTARE DIN FONDURI EXTERNE NERAMBURSABILE (FEN)								
						POSTADIERARE	1.240.000		1.240.000	1.240.000	8.325	8.325		4.120
	56	01				Programa din Fondul European de Dezvoltare Regionala (FEDR)			1.240.000	1.240.000	8.325	8.325		4.120
	56	01	01			Finantarea nationala	491.000		491.000	491.000	3.863	3.863		1.727
	56	01	02			Finantarea externa nerambursabila	477.000		477.000	477.000	3.742	3.742		1.675
	56	01	03			Cheltuieli neeligibile	272.000		272.000	272.000	720	720		720
	70					CHELTUIELI DE CAPITAL	11.752.044	7.307.000	11.726.620	11.726.620	5.588.207	5.317.821	270.386	9.030.600
	71					TITLUL XIII ACTIVE NEFINANCIARE	11.752.044	7.307.000	11.726.620	11.726.620	5.588.207	5.317.821	270.386	9.030.600
	71	01				Active fixe	11.752.044	7.307.000	11.726.620	11.726.620	5.588.207	5.317.821	270.386	9.030.600
	71	01	01			Consumivi	8.434.480	2.731.000	8.434.480	8.434.480	4.616.376	4.367.074	249.302	8.475.503
	71	01	02			Masini, echipamente si mijloace de transport		162.600		162.600	107.495	107.495		129.416
	71	01	03			Mobilier, aparatura biroul si altele		289.300		289.300				
	71	01	30			Active corporale	479.640	536.000	479.640	479.640	367.782	367.782		424.687
	79					(inclusiv reparatii capitale)	2.649.900	3.750.800	2.649.900	2.649.900	496.554	475.470	21.084	
	81					OPERATIUNI FINANCIARE		600.860	600.860	600.860	600.857	600.857		
	81	04				TITLUL XVII RAMBURSARI DE CREDITE		600.860	600.860	600.860	600.857	600.857		
						Rambursarea imprumuturilor contractate pentru finantarea proiectelor cu finantare UE		600.860	600.860	600.860	600.857	600.857		





Capi- fol	Sub- capi- fol	Pa- ra- graf	Gru- pa / Titlu	Ar- ti- col	Al- ne- at	Denumire indicator	Credite de angajament	Credite bugetare		Angajamente bugetare	Angajamente legale	Plati efectuate	Angajamente legale de plati	Cheltuieli efective
								initiale	definitive					
A						B	1	2	3	4	5	6	7=5-6	8
84						PLATI EFECTUATE IN ANII PRECEDENTI SI RECUPERATE IN ANUL CURENT								
85						TITLUL XIX PLATI EFECTUATE IN ANII PRECEDENTI SI RECUPERATE IN ANUL CURENT								
85	01					Plati efectuate in anii precedenti si recuperate in anul curent								
85	01					Plati efectuate in anii precedenti si recuperate in anul curent (SD)								
8402	02					receptare in anul curent (SD)								
						Partea V-a ACTIVITATI ECONOMICE								
						TRANSPORTURI	6.688.300	19.455.020	18.542.230	18.542.207	14.645.568	14.525.688	120.080	87.938.719
						CHELTUIELI CURENTE	6.688.300	19.455.020	18.542.230	18.542.207	14.645.568	14.525.688	120.080	87.938.719
						TITLUL VI TRANSFERURI INTRE UNITATI ALE ADMINISTRATIEI PUBLICE	2.107.000	2.132.690	2.107.000	2.107.000	2.106.764	2.106.764		84.518.138
						Transferuri de capital								
						Alte transferuri de capital catre instituti publice		25.690	25.690					
						TITLUL VIII PROIECTE CU FINANTARE DIN FONDURI EXTERNE NEAMBUSABILE (FEN)								
						POSTADERARE								
						Programa din Fondul European de Dezvoltare Regionala (FERD)	2.107.000	2.107.000	2.107.000	2.107.000	2.106.764	2.106.764		84.518.138
						Finantarea nationala	2.107.000	2.107.000	2.107.000	2.107.000	2.106.764	2.106.764		84.518.138
						Finantarea externa nerambursabila	268.870	572.500	268.870	268.870	268.862	268.862		55
						Cheltuieli neeligibile	1.099.530	797.500	1.099.530	1.099.530	1.099.369	1.099.369		84.518.015
						CHELTUIELI DE CAPITAL	738.600	737.000	738.600	738.600	738.533	738.533		68
						TITLUL XIII ACTIVE NEFINANCIARE	4.555.300	4.942.400	4.555.300	4.555.300	3.238.575	3.118.495	120.080	3.420.581
						Active fixe	4.555.300	4.942.400	4.555.300	4.555.300	3.238.575	3.118.495	120.080	3.420.581

Capi- tol	Sub- capi- tol	Pa- ra- graf	Gr- pa / Titlu	Ar- ti- col	Al- nc- at	Denumire indicator	Credite de angajament	Credite bugetare			Angajamente bugetare	Angajamente legale	Plati efectuate	Angajamente legale de platit	Chetutii efective
								initiale	definitive						
A						B	1	2	3	4	5	6	7=5-6	8	
						71 01 01	Constructii	3.641.700	3.531.500	3.641.700	3.641.700	2.905.076	2.894.256	10.830	3.419.189
						71 01 02	Masini, echipamente si mijloace de transport	46.100	581.100	46.100	46.100	17.806	11.706	6.100	1.192
						71 01 03	Mobilier, aparatura biroului si alte active corporale	25.000		25.000	25.000				
						71 01 30	Alte active fixe (inclusiv reparatii capitale)	842.500	829.800	842.500	842.500	315.693	212.533	103.160	
						72 01	TITLUL XIV ACTIVE FINANCIARE:	26.000	526.000	26.000	26.000	21.198	21.198		
						72 01 01	Active financiare	26.000	526.000	26.000	26.000	21.198	21.198		
						72 01 01	Participare la capitalul social al societatilor comerciale	26.000	526.000	26.000	26.000	21.198	21.198		
						79	OPERATIUNI FINANCIARE		11.853.930	11.853.930	11.853.930	9.279.054	9.279.054		
						81	TITLUL XVII RAMBURSARI DE CREDITE		11.853.930	11.853.930	11.853.930	9.279.054	9.279.054		
						81 04	Rambursarea imprumuturilor contractate pentru finantarea proiectelor cu finantare UE		11.853.930	11.853.930	11.853.930	9.279.054	9.279.054		
						84	TITLUL XV PLATI EFECTUATE IN ANII PRECEDENTI SI RECUPERATE IN ANUL CURENT								
						85	TITLUL XIX PLATI EFECTUATE IN ANII PRECEDENTI SI RECUPERATE IN ANUL CURENT								
						85 01	Plati efectuate in anii precedenti si recuperate in anul curent								
						85 01 02	Plati efectuate in anii precedenti si recuperate in anul curent (SD)								
9902	97						excedent deficit scara deza		-290.000	-290.000	-23	-23	-23	-23	-251.960



*mf*

**CONTUL DE EXECUTIE AL INSTITUTIILOR PUBLICE FINANTATE  
DIN VENITURI PROPRII SI SUBVENTII DIN BUGETUL LOCAL - VENITURI  
SECTIUNEA DE DEZVOLTARE  
31.12.2014**

Capi- toi	Sub- capi- toi	Pa- ra- graf	Gru- pa / Titlu	Ar- ti- col	Ali- ne- at	Denumire indicator	Prevederi bugetare initiale	Prevederi bugetare definitive	Drepturi constatate				Incasari realizate	Sfingeri pe alte cai decat incasari	Drepturi constatate de incasat
									Total, din care:	din anii precedenti	din anii curent	8=3-6-7			
A						B									
0001	10					TOTAL VENITURI-VENITURI	45.000	53.000	12.660		12.660	12.660			8=3-6-7
0002	1					I. VENITURI CURENTE	45.000	53.000	11.876		11.876	11.876			
2900						C. VENITURI NEFISCALAE	45.000	53.000	11.876		11.876	11.876			
3300						C2. VANZARI DE BUNURI SI SERVICII	45.000	53.000	11.876		11.876	11.876			
3710						TRANSPERURI VOLUNTARE, ALTELE DECAT SUBVENTIILE	45.000	53.000	11.876		11.876	11.876			
	04					Versaminte din sectiunea de functionare	45.000	53.000	11.876		11.876	11.876			
3900	10					II. VENITURI DIN CAPITAL		53.000	11.876		11.876	11.876			
3910						VENITURI DIN VALORIFICAREA UNOR BUNURI			784		784	784			
	01					Venituri din valorificarea unor bunuri ale institutiilor publice			784		784	784			

Conducatorul institutiei,



Conducatorul compartimentului  
financiar-contabil

JUDEȚUL GORJ

**DETALIEREA CHELTUIELOR  
INSTITUTII PUBLICE FINANȚATE DIN VENITURI PROPRII  
SI SUBVENTII DIN BUGETUL LOCAL  
SECȚIUNEA DE DEZVOLTARE  
31.12.2014**

Capit- ol	Sub- capit- ol	Pa- ra- graf	Titlu	Ar- ti- col	Alti- ne- at	Denumire indicator	Credite de angajament	Credite bugetare		Angajamente bugetare	Angajamente legate	Plati efectuate	Angajamente legate de plati	Cheltuieli efective
								initiale	definitive					
A						B	1	2	3	4	5	6	7=5-6	8
5010						TOTAL CHELTUIELI DIN VENITURI PROPRII SI SUBVENTII	53.000	45.000	53.000	53.000	11.876	11.876		
	70					CHELTUIELI DE CAPITAL	53.000	45.000	53.000	53.000	11.876	11.876		
	71					TITLUL XIII ACTIVE NEFINANCIARE	53.000	45.000	53.000	53.000	11.876	11.876		
6110	70					ORDINE PUBLICA SI SIGURANTA NATIONALA	10.000	5.000	10.000	10.000				
	71					CHELTUIELI DE CAPITAL	10.000	5.000	10.000	10.000				
	71	01				Active fixe	10.000	5.000	10.000	10.000				
	71	01	01			Construcții								
	71	01	02			Masini, echipamente si mijloace de transport								
	71	01	03			Mobilier, aparatura birou si alte active corporale								
	71	01	30			Alte active fixe								
6510	70					(inclusiv reparatii capitale) INVATAMANT	10.000	5.000	10.000	10.000				
	71					CHELTUIELI DE CAPITAL	33.000	30.000	33.000	33.000	7.366	7.366		
	71	01				TITLUL XIII ACTIVE NEFINANCIARE	33.000	30.000	33.000	33.000	7.366	7.366		
	71	01	02			Active fixe	33.000	30.000	33.000	33.000	7.366	7.366		
	71	01	02			Masini, echipamente si mijloace de transport								
	71	01	03			Mobilier, aparatura birou si alte active corporale								
6710	70					CULTURA, RECUPERE SI RELIGIE	33.000	30.000	33.000	33.000	7.366	7.366		
	71					TITLUL XIII ACTIVE NEFINANCIARE	10.000	10.000	10.000	10.000	4.510	4.510		
	71	01				Active fixe	10.000	10.000	10.000	10.000	4.510	4.510		
	71	01	03			Mobilier, aparatura birou si alte								

Capi- tol	Sub- capi- tol	Pa- ra- graf	Gr- pa / Titlu	Ar- hi- col	Al- ne- at	Denumire indicator	Credite de angajament	Credite bugetare			Angajamente bucgetare	Angajamente legale	Plati efectuate	Angajamente legale de platit	Creditele efective
								1	2	3					
A															
B															
9910	97					active corporale	10.000	10.000	10.000	10.000	4.510	4.510	784	13.639	
excedent/deficit sect dezv															

Conducatorul institutiei

Conducatorul compartimentului  
financiar-contabil